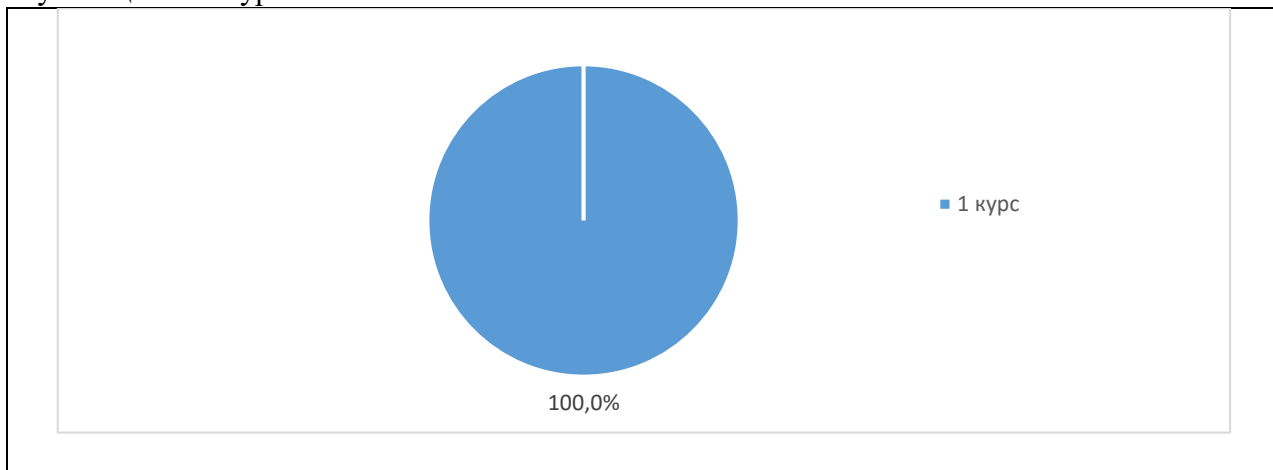


Результаты анкетирования
по оценке обучающимися качества преподавания дисциплин (модулей) и
профессионального мастерства преподавателей Казанского кооперативного
института (филиала) Российского университета кооперации
по программе 19.02.11 Технология продуктов питания из растительного сырья
(февраль 2024 года)

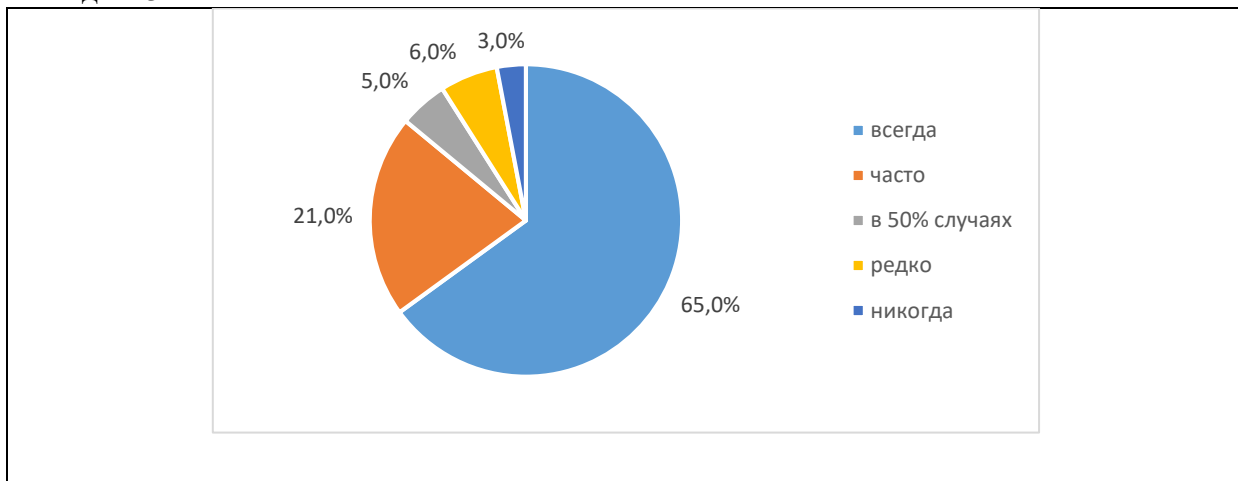
В феврале 2024 года в Российском университете кооперации в рамках реализации внутренней системы оценки качества образования было проведено анкетирование обучающихся по программе 19.02.11 Технология продуктов питания из растительного сырья с целью оценки качества преподавания дисциплин (модулей) и профессионального мастерства преподавателей Университета. Обучающиеся оценивали качества преподавания и профессиональное мастерство преподавателей за первое полугодие 2023-2024 учебного года.

В результате анкетирования были получены следующие данные:

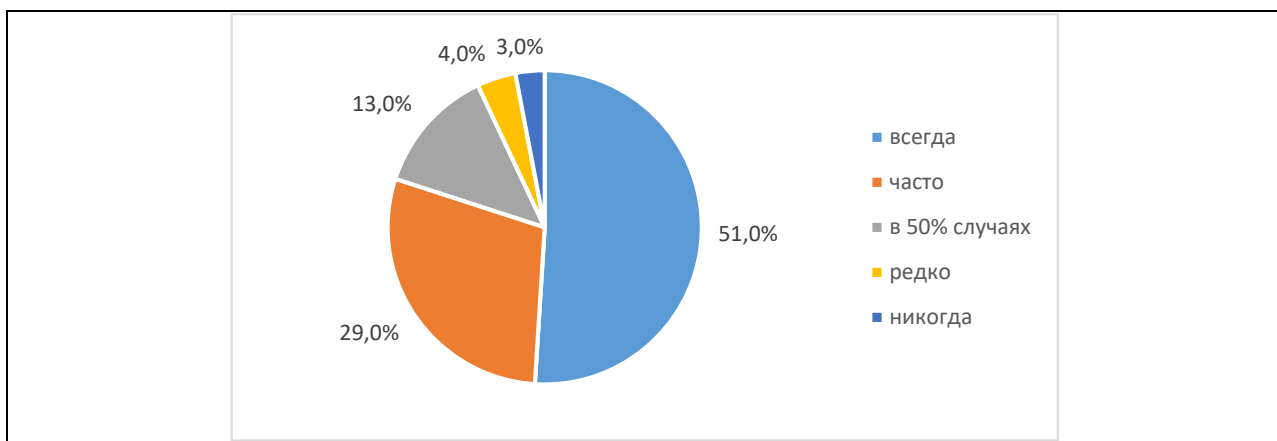
1. В анкетировании приняли участие обучающиеся с 1 по 3 курсы, из них: 100% – обучающиеся 1 курса:



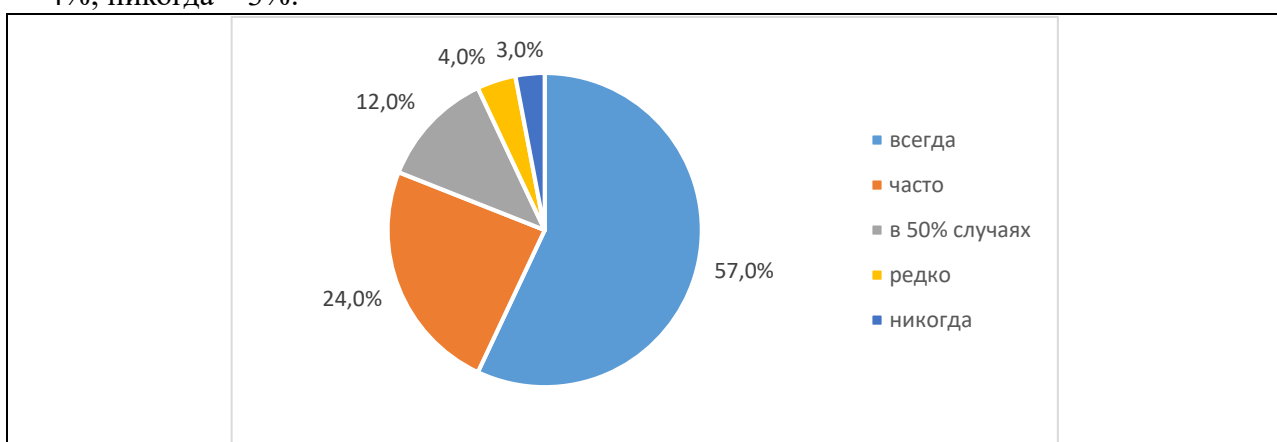
2. Преподаватель излагает материал ясно, доступно (разъясняет сложные места, выделяет главные вопросы): всегда – 65%; часто – 21%; в 50% случаях – 5%; редко – 6%; никогда – 3%:



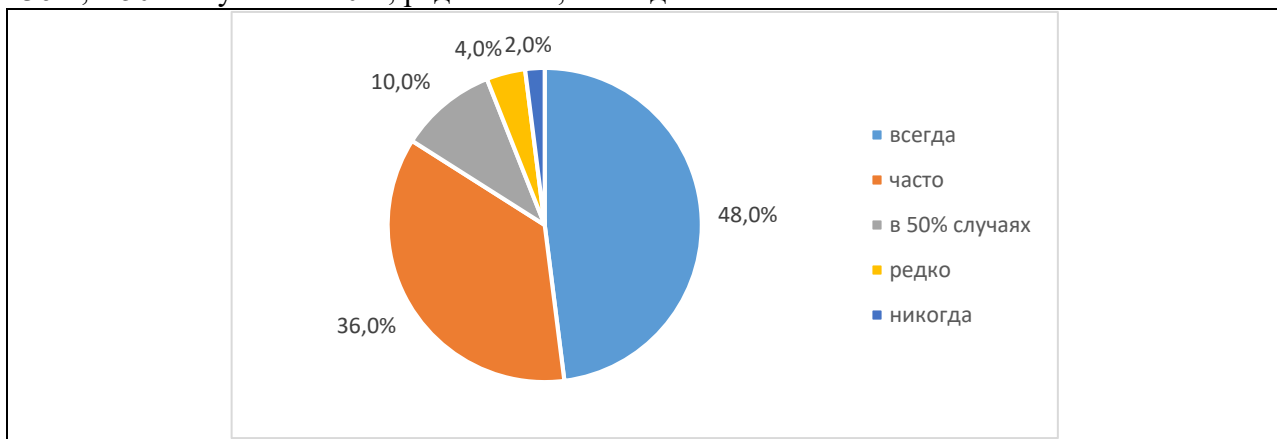
3. Преподаватель постоянно поддерживает интерес к предмету, следит за реакцией аудитории, побуждает к дискуссии: всегда – 51%; часто – 29%; в 50% случаях – 13%; редко – 4%; никогда – 3%:



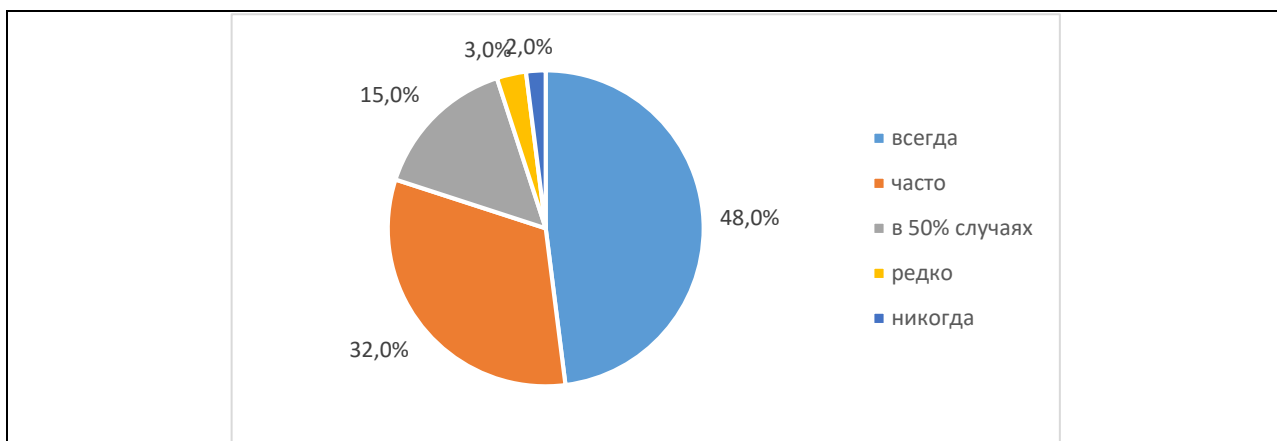
4. Преподаватель стимулирует самообразование, развитие аналитических способностей и личностных качеств: всегда – 57%; часто – 24%; в 50% случаях – 12%; редко – 4%; никогда – 3%:



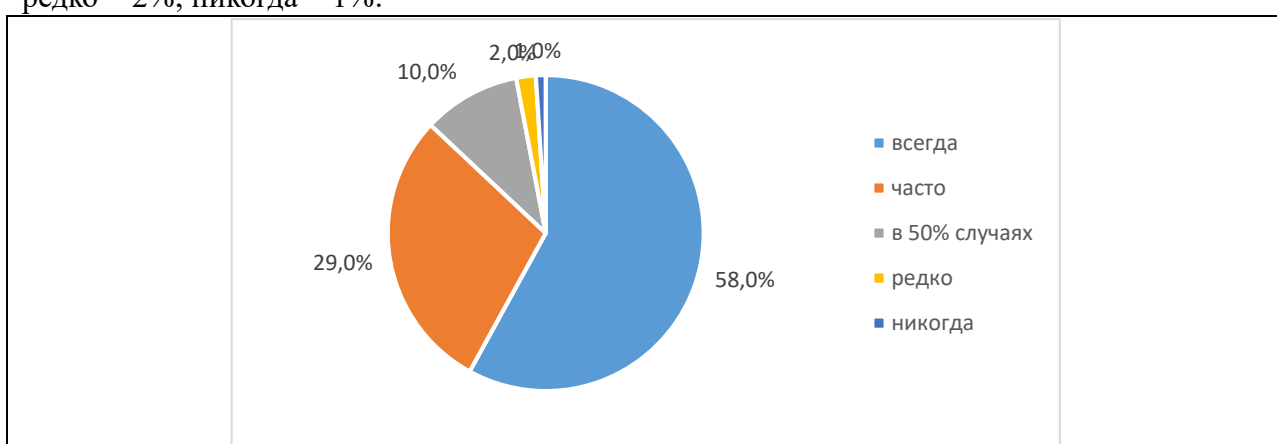
5. Преподаватель эффективно использует время на занятиях: всегда – 48%; часто – 36%; в 50% случаях – 10%; редко – 4%; никогда – 2%:



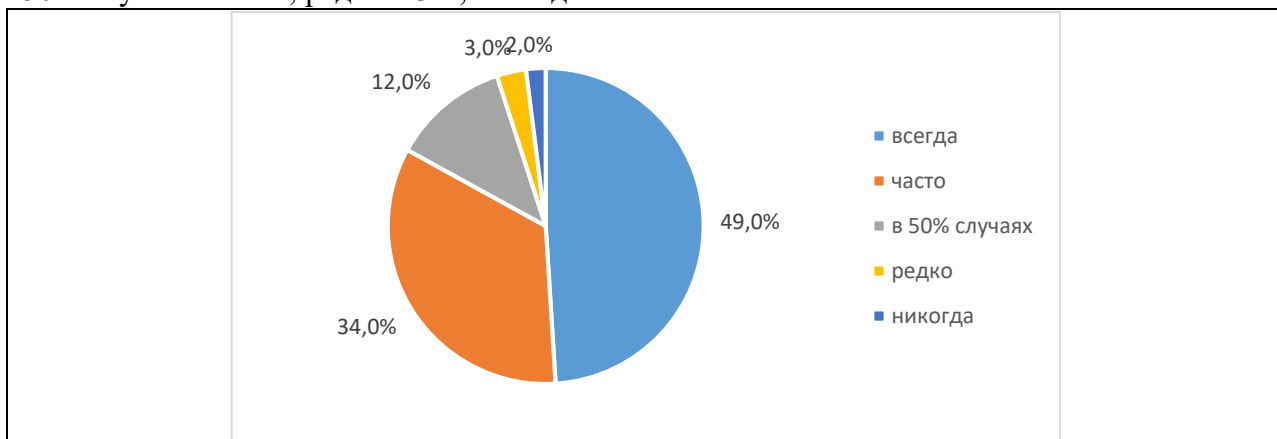
6. Преподаватель излагает материал на современном уровне, демонстрирует владение современными информационными технологиями: всегда – 48%; часто – 32%; в 50% случаях – 15%; редко – 3%; никогда – 2%:



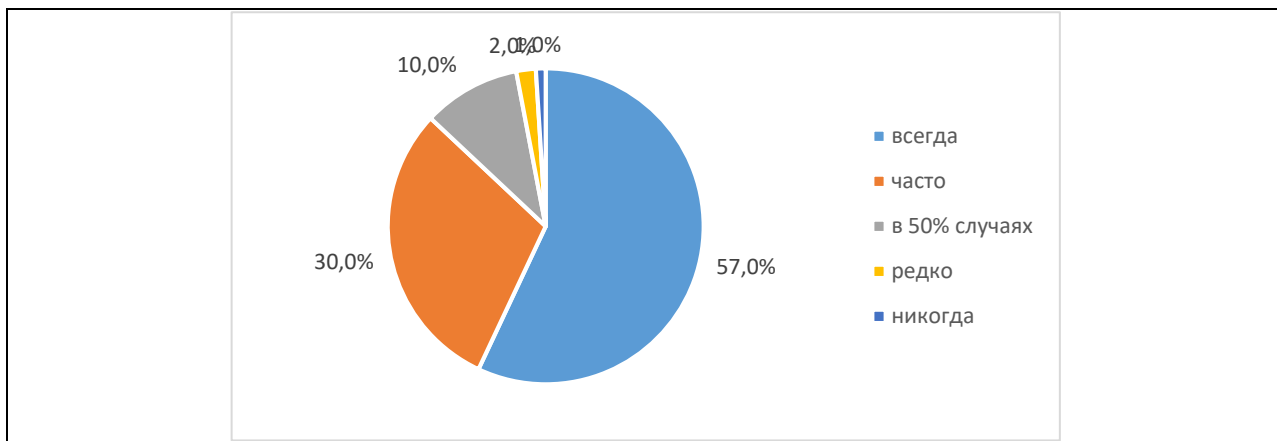
7. Преподаватель ориентирует студентов на применение изучаемого материала в будущей профессиональной деятельности: всегда – 58%; часто – 29%; в 50% случаях – 10%; редко – 2%; никогда – 1%:



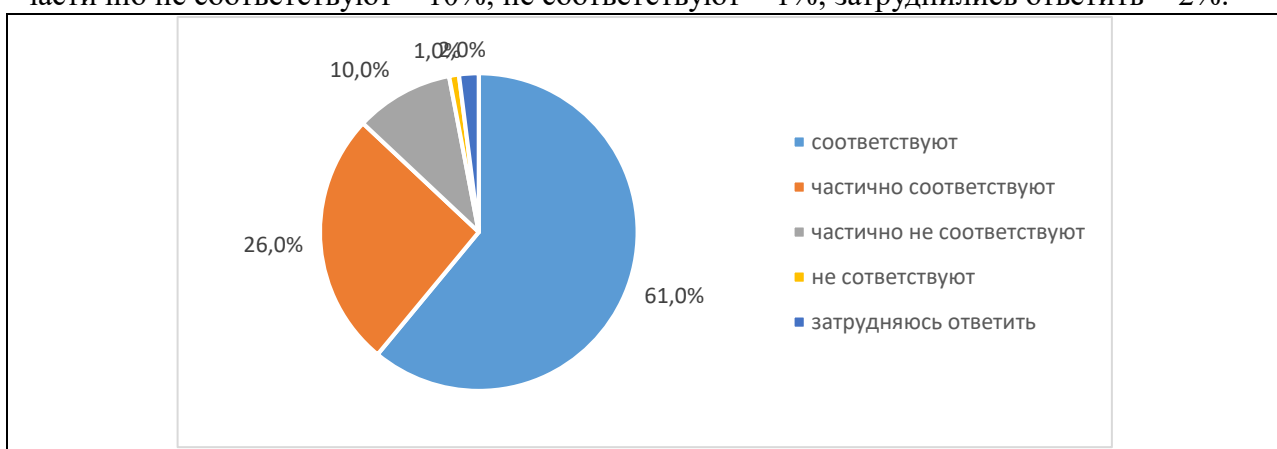
8. Преподаватель объективен в оценке знаний студентов: всегда – 49%; часто – 34%; в 50% случаях – 12%; редко – 3%; никогда – 2%:



9. Преподаватель корректен и уважителен в общении со студентами: всегда – 57%; часто – 30%; в 50% случаях – 10%; редко – 2%; никогда – 1%:



10. Профессиональные и личные качества соответствуют представлению обучающихся о преподавателе: соответствуют – 61%; частично соответствуют – 26%; частично не соответствуют – 10%; не соответствуют – 1%; затруднились ответить – 2%:



Результаты проведенного анкетирования обучающихся будут использованы для совершенствования качества образования по данной образовательной программе и выработке дальнейших предложений и мероприятий по улучшению качества обучения в Казанском кооперативном институте (филиале) Российского университета кооперации.