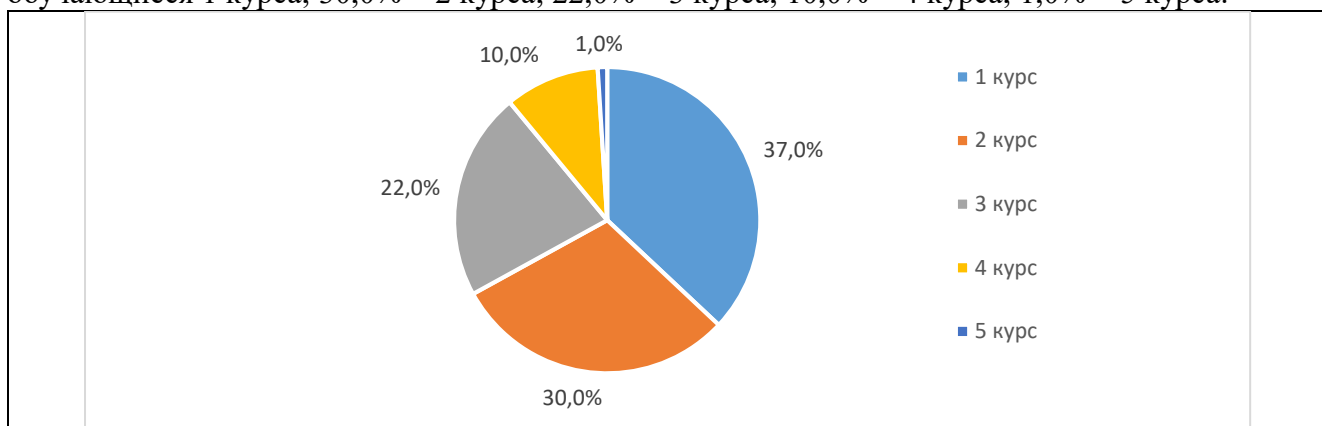


**Результаты анкетирования
по оценке обучающимися качества преподавания дисциплин (модулей) и
профессионального мастерства преподавателей Казанского кооперативного института
Российского университета кооперации по программе 38.03.01 Экономика, направленность
(профиль) «Финансы и кредит»
(февраль 2024 года)**

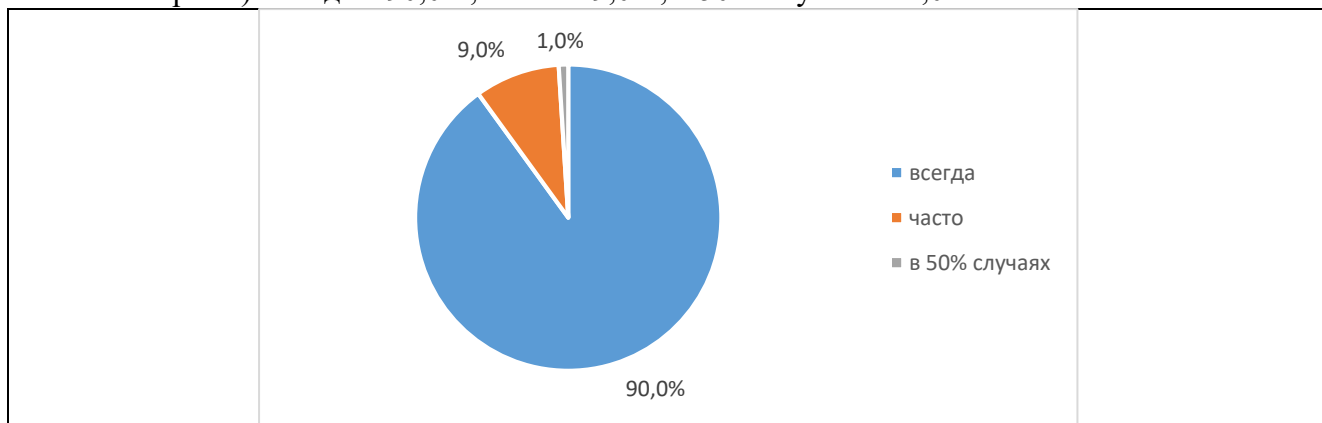
В феврале 2024 года в Казанском кооперативном институте (филиале) Российского университета кооперации в рамках реализации внутренней системы оценки качества образования было проведено анкетирование обучающихся по программе 38.03.01 Экономика, направленность (профиль) «Финансы и кредит» с целью оценки качества преподавания дисциплин (модулей) и профессионального мастерства преподавателей Университета. Обучающиеся оценивали качества преподавания и профессиональное мастерство преподавателей за первое полугодие 2023-2024 учебного года.

В результате анкетирования были получены следующие данные:

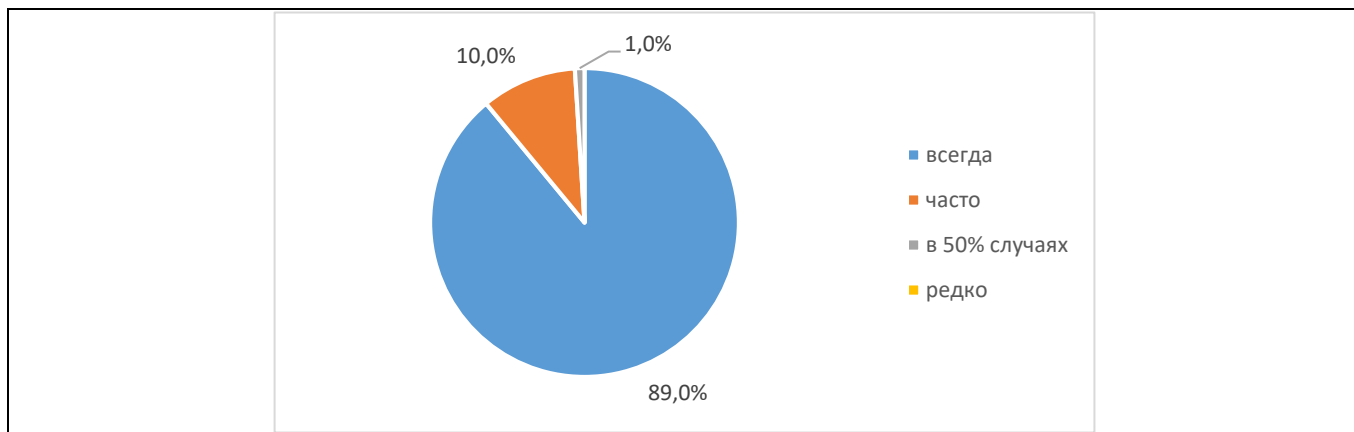
1. В анкетировании приняли участие обучающиеся с 1 по 5 курсы, из них: 37,0% – обучающиеся 1 курса; 30,0% – 2 курса; 22,0% – 3 курса; 10,0% – 4 курса; 1,0% – 5 курса:



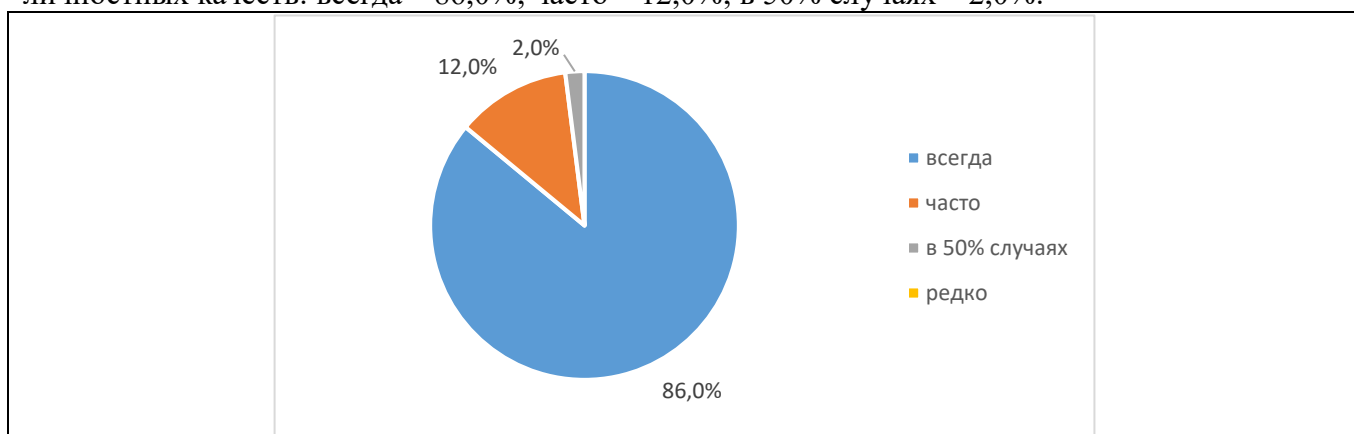
2. Преподаватель излагает материал ясно, доступно (разъясняет сложные места, выделяет главные вопросы): всегда – 90,0%; часто – 9,0%; в 50% случаях – 1,0%:



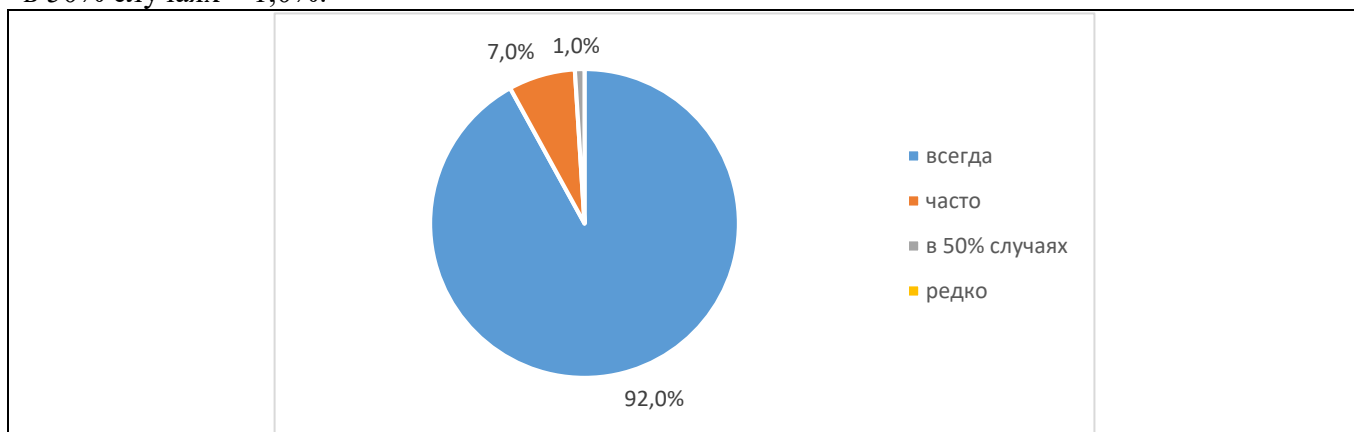
3. Преподаватель постоянно поддерживает интерес к предмету, следит за реакцией аудитории, побуждает к дискуссии: всегда – 89,0%; часто – 10,0%; в 50% случаях – 1,0%:



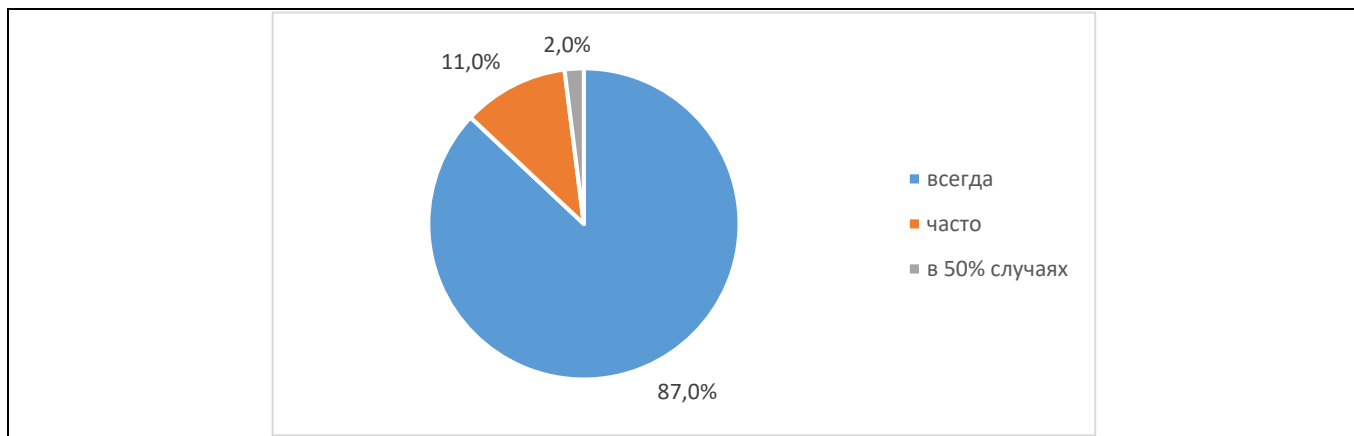
4. Преподаватель стимулирует самообразование, развитие аналитических способностей и личностных качеств: всегда – 86,0%; часто – 12,0%; в 50% случаях – 2,0%:



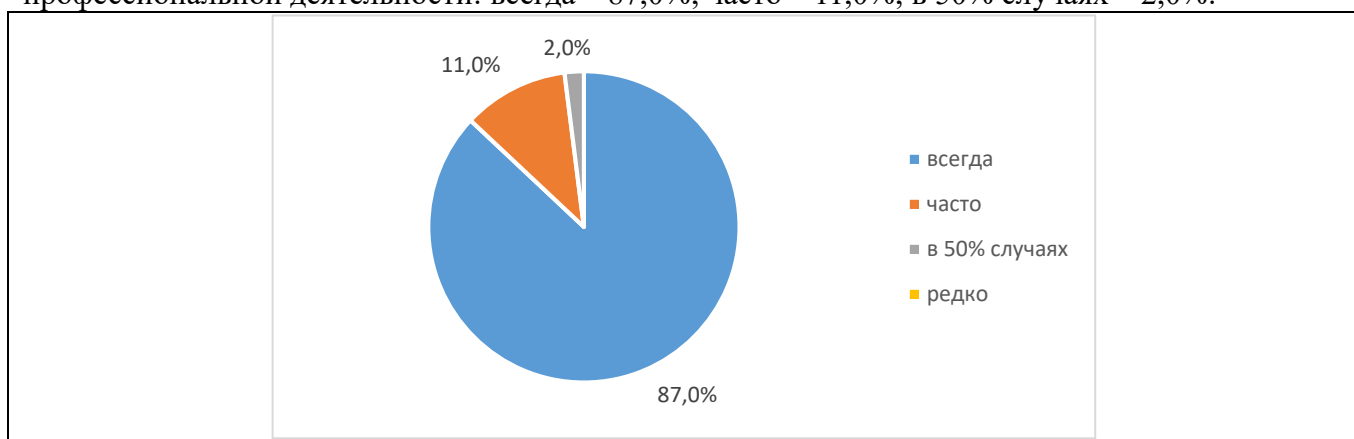
5. Преподаватель эффективно использует время на занятиях: всегда – 91,0%; часто – 7,0%; в 50% случаях – 1,0%:



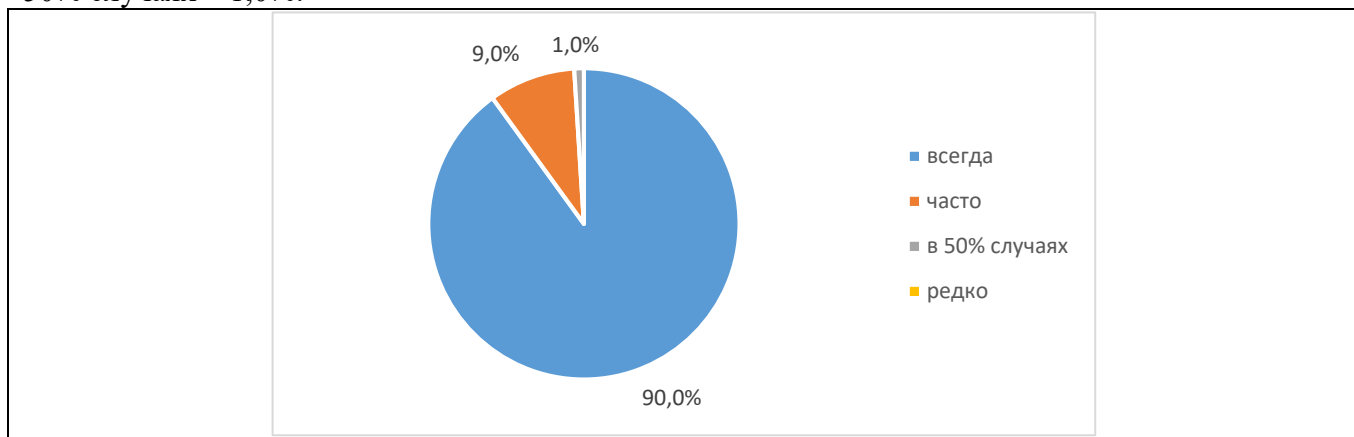
6. Преподаватель излагает материал на современном уровне, демонстрирует владение современными информационными технологиями: всегда – 87,0%; часто – 11,0%; в 50% случаях – 2,0%:



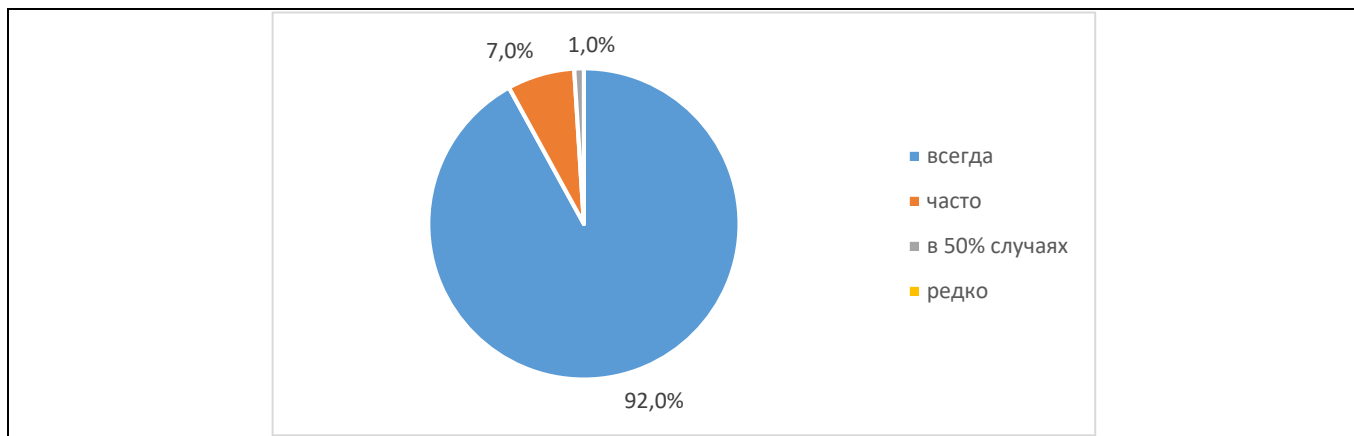
7. Преподаватель ориентирует студентов на применение изучаемого материала в будущей профессиональной деятельности: всегда – 87,0%; часто – 11,0%; в 50% случаях – 2,0%:



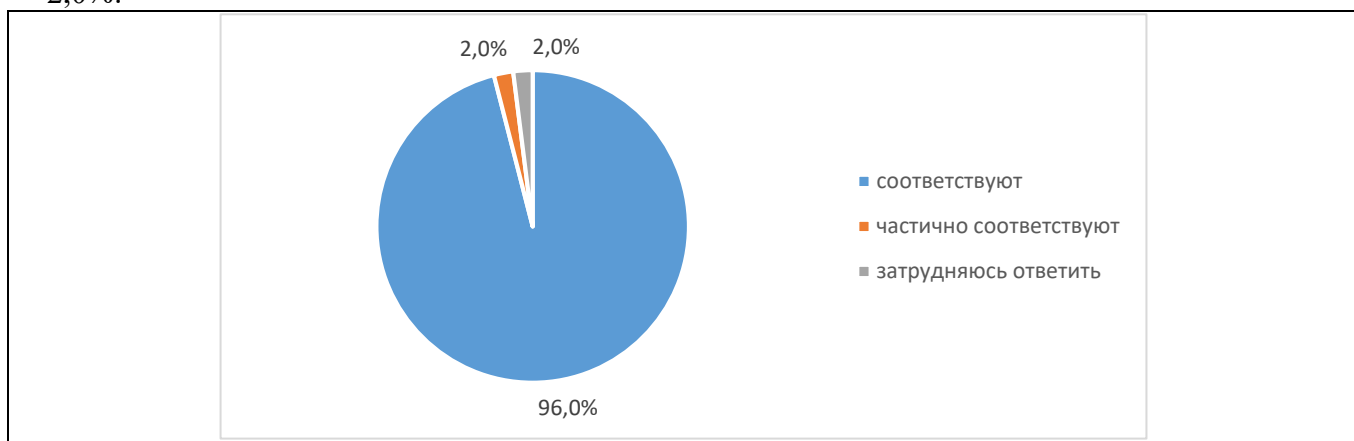
8. Преподаватель объективен в оценке знаний студентов: всегда – 90,0%; часто – 9,0%; в 50% случаях – 1,0%:



9. Преподаватель корректен и уважителен в общении со студентами: всегда – 92,0%; часто – 7,0%; в 50% случаях – 1,0%:



10. Профессиональные и личные качества соответствуют представлению обучающихся о преподавателе: соответствуют – 96,0%; частично соответствуют – 2,0%; затруднились ответить – 2,0%:



По результатам проведенного в феврале 2024 года анкетирования можно сделать следующие выводы, что в целом обучающиеся удовлетворены содержанием и качеством образовательного процесса в Казанском кооперативном институте Российского университета кооперации.

Результаты проведенного анкетирования обучающихся будут использованы для совершенствования качества образования по данной образовательной программе и выработке дальнейших предложений и мероприятий по улучшению качества обучения в Казанском кооперативном институте Российского университета кооперации.