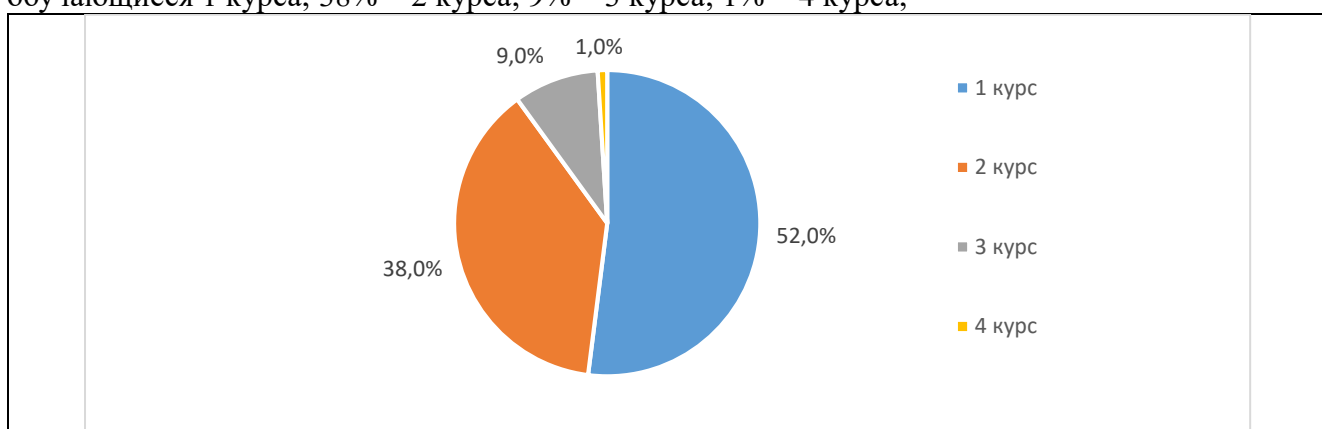


Результаты анкетирования
по оценке обучающимися качества преподавания дисциплин (модулей) и
профессионального мастерства преподавателей Казанского кооперативного института
(филиала) Российского университета кооперации по программе 38.03.02 Менеджмент,
направленность (профиль) «Менеджмент организаций»
(февраль 2024 года)

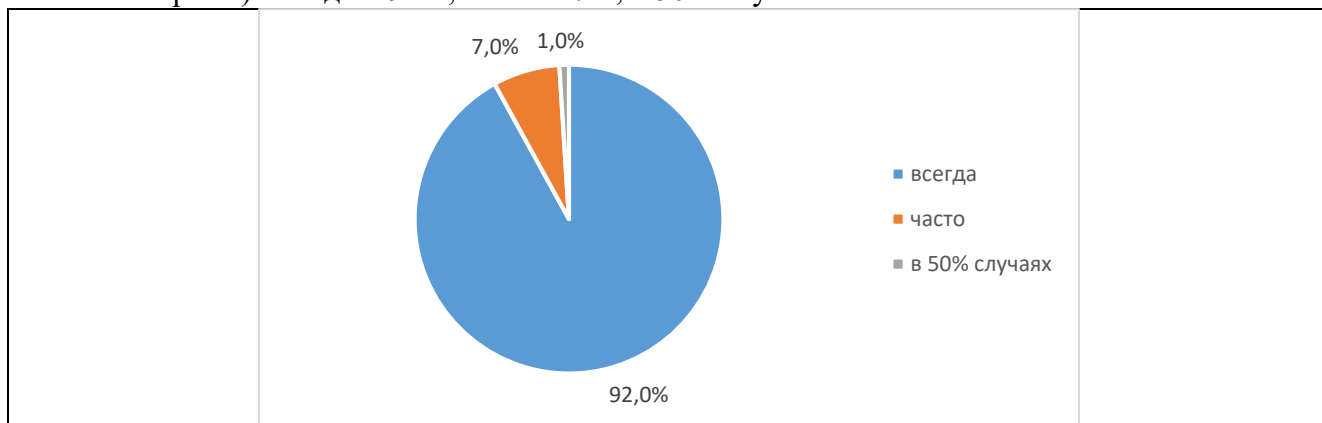
В феврале 2024 года в Казанском кооперативном институте (филиале) Российского университета кооперации в рамках реализации внутренней системы оценки качества образования было проведено анкетирование обучающихся по программе 38.03.02 Менеджмент, направленность (профиль) «Менеджмент организаций» с целью оценки качества преподавания дисциплин (модулей) и профессионального мастерства преподавателей Университета. Обучающиеся оценивали качества преподавания и профессиональное мастерство преподавателей за первое полугодие 2023-2024 учебного года.

В результате анкетирования были получены следующие данные:

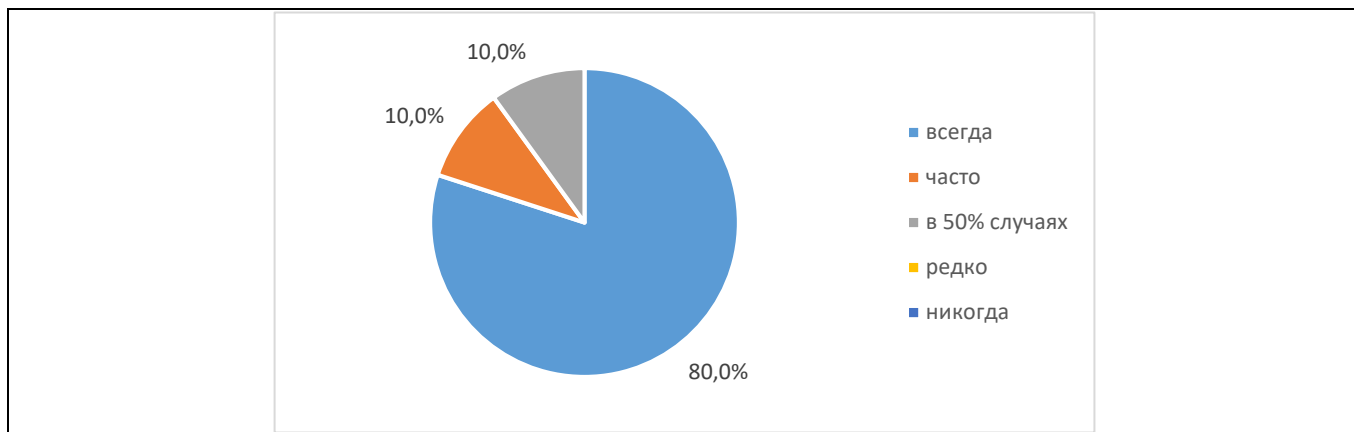
1. В анкетировании приняли участие обучающиеся с 1 по 4 курсы, из них: 52% – обучающиеся 1 курса; 38% – 2 курса; 9% – 3 курса; 1% – 4 курса;



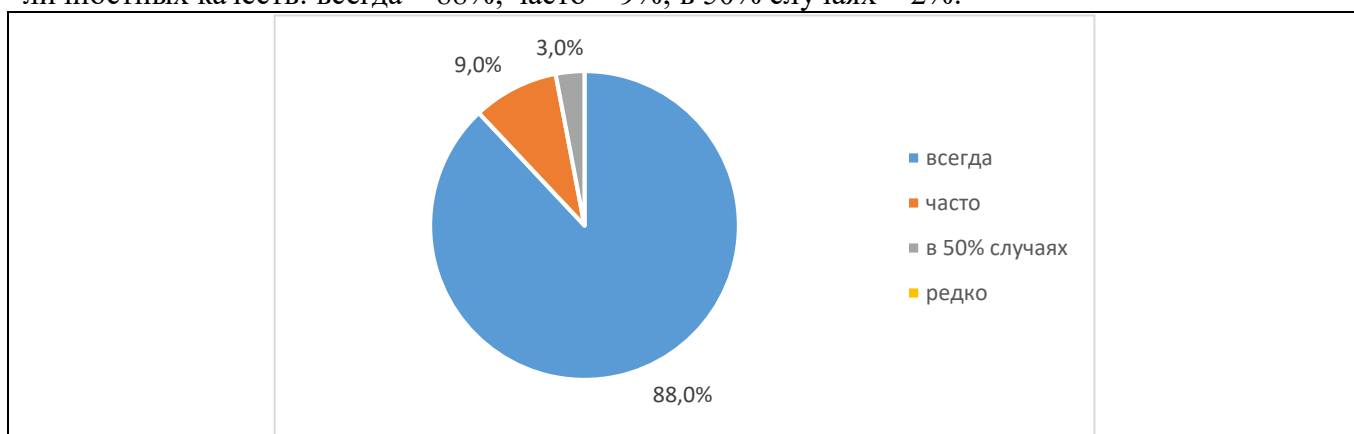
2. Преподаватель излагает материал ясно, доступно (разъясняет сложные места, выделяет главные вопросы): всегда – 92%; часто – 7%; в 50% случаях – 1%:



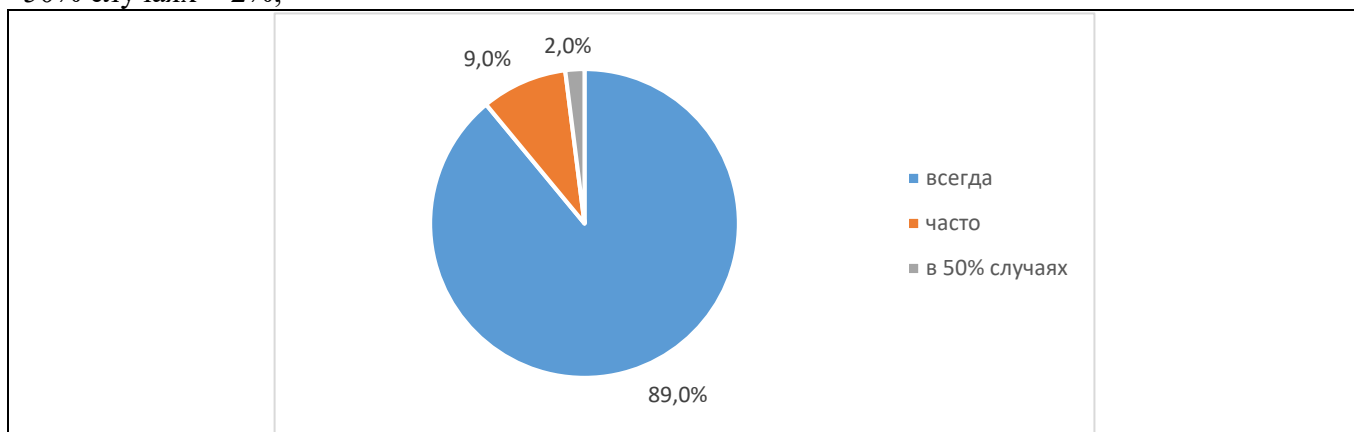
3. Преподаватель постоянно поддерживает интерес к предмету, следит за реакцией аудитории, побуждает к дискуссии: всегда – 80%; часто – 10%; в 50% случаях – 10%:



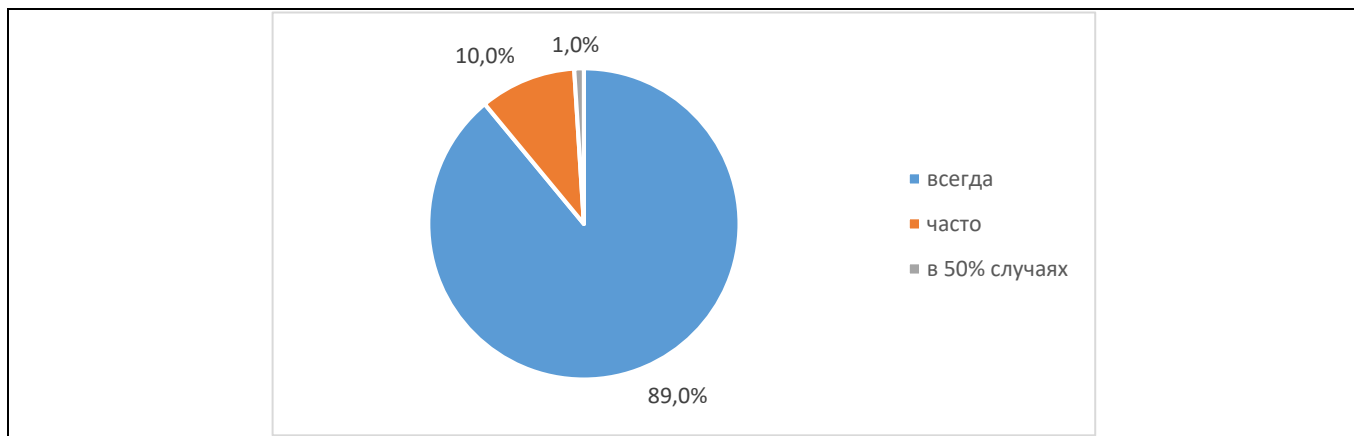
4. Преподаватель стимулирует самообразование, развитие аналитических способностей и личностных качеств: всегда – 88%; часто – 9%; в 50% случаях – 2%:



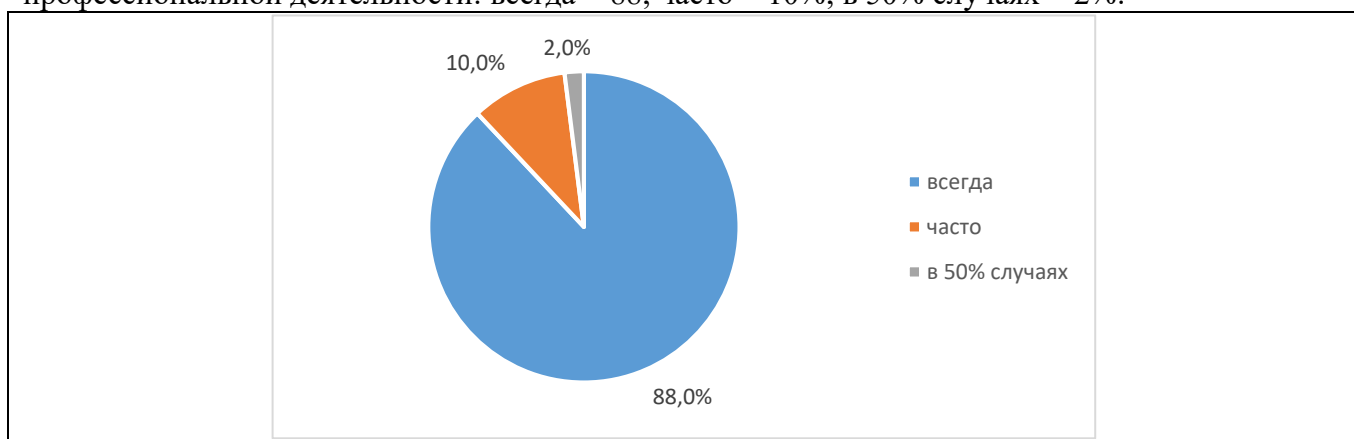
5. Преподаватель эффективно использует время на занятиях: всегда – 89%; часто – 9%; в 50% случаях – 2%;



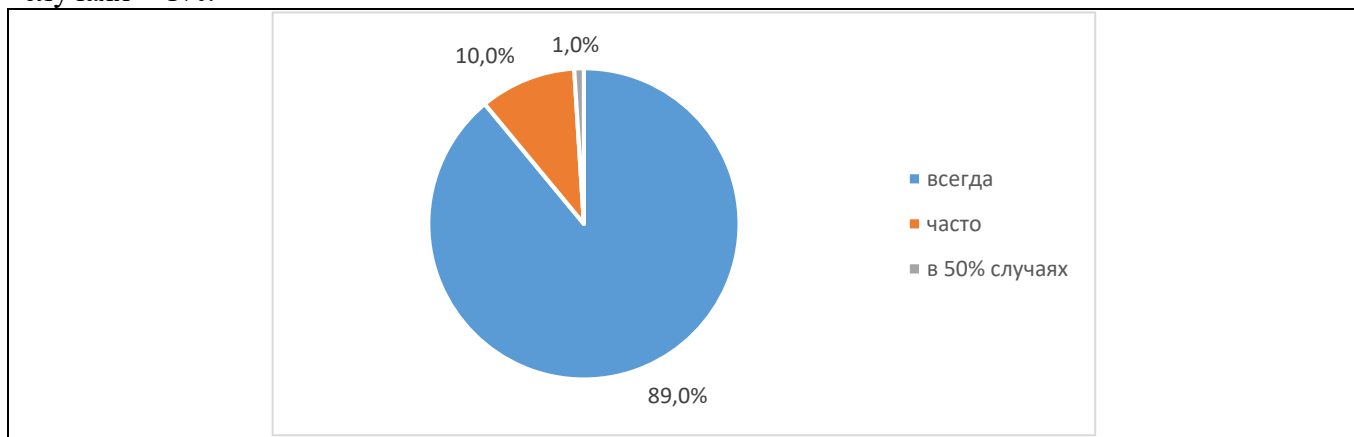
6. Преподаватель излагает материал на современном уровне, демонстрирует владение современными информационными технологиями: всегда – 89%; часто – 10%; в 50% случаях – 1%;



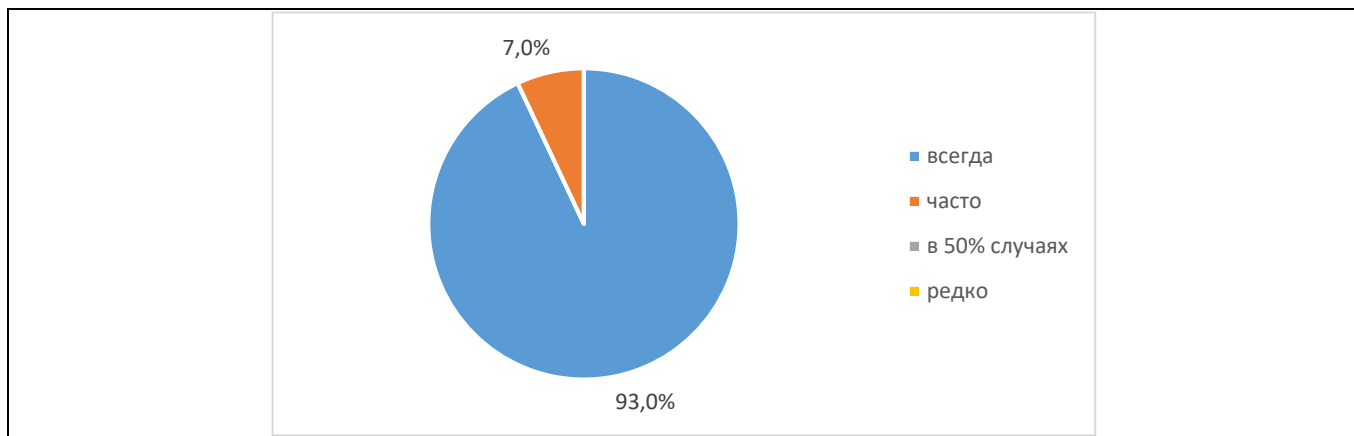
7. Преподаватель ориентирует студентов на применение изучаемого материала в будущей профессиональной деятельности: всегда – 88; часто – 10%; в 50% случаях – 2%:



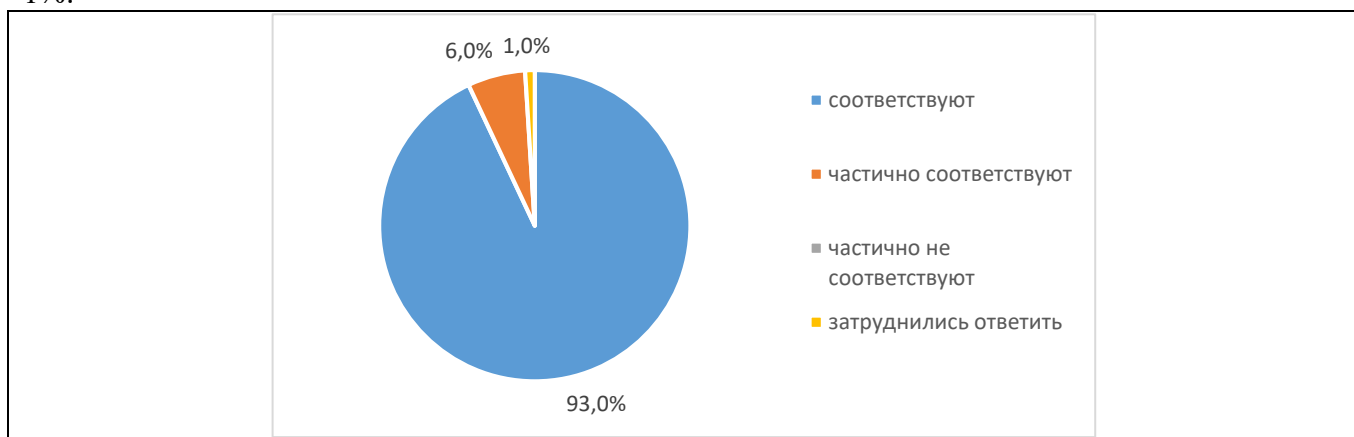
8. Преподаватель объективен в оценке знаний студентов: всегда – 89%; часто – 10%; в 50% случаях – 1%:



9. Преподаватель корректен и уважителен в общении со студентами: всегда – 93%; часто – 7%:



10. Профессиональные и личные качества соответствуют представлению обучающихся о преподавателе: соответствуют – 93%; частично соответствуют – 6%; затруднились ответить – 1%:



По результатам проведенного в феврале 2024 года анкетирования можно сделать следующие выводы, что в целом обучающиеся удовлетворены содержанием и качеством образовательного процесса в Казанском кооперативном институте Российского университета кооперации.

Результаты проведенного анкетирования обучающихся будут использованы для совершенствования качества образования по данной образовательной программе и выработке дальнейших предложений и мероприятий по улучшению качества обучения в Казанском кооперативном институте Российского университета кооперации.