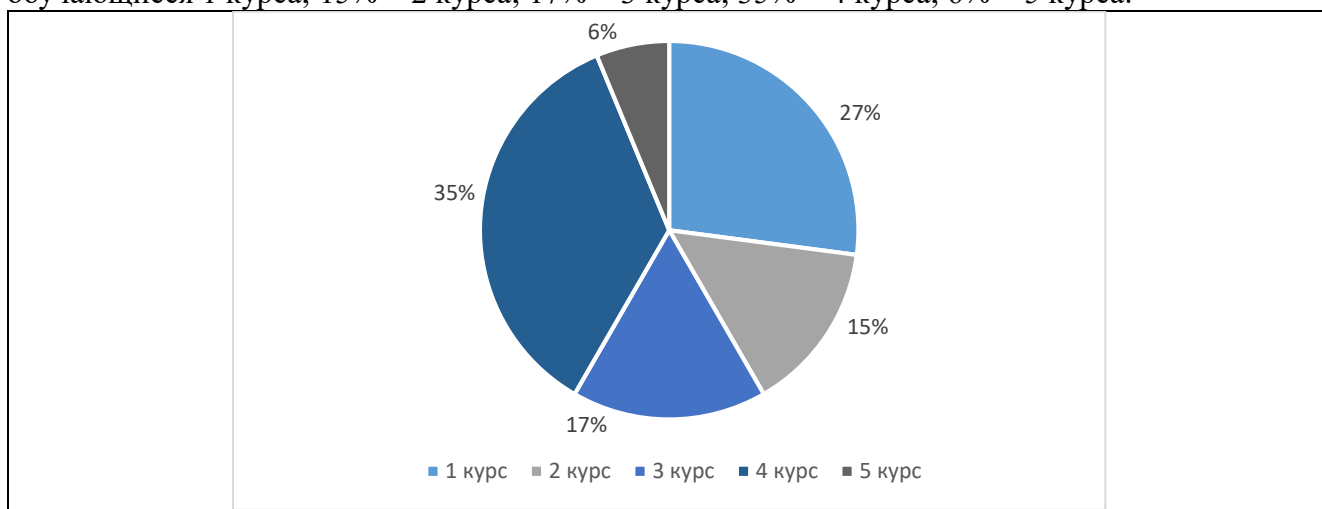


Результаты анкетирования
по оценке обучающимися качества преподавания дисциплин (модулей) и
профессионального мастерства преподавателей Казанского кооперативного института
(филиала) Российского университета кооперации по программе 38.03.07 Товароведение,
направленность (профиль) «Экспертиза качества и безопасности товаров»
(февраль 2024 года)

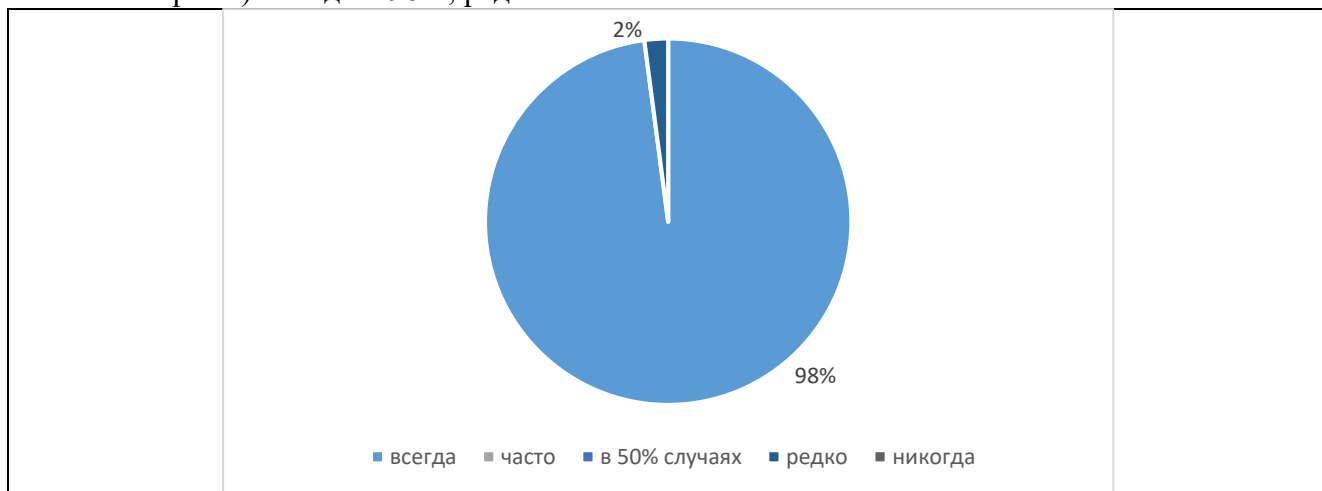
В феврале 2024 года в Казанском кооперативном институте (филиале) Российского университета кооперации в рамках реализации внутренней системы оценки качества образования было проведено анкетирование обучающихся по программе 38.03.07 Товароведение, направленность (профиль) «Экспертиза качества и безопасности товаров» с целью оценки качества преподавания дисциплин (модулей) и профессионального мастерства преподавателей Университета. Обучающиеся оценивали качества преподавания и профессиональное мастерство преподавателей за первое полугодие 2023-2024 учебного года.

В результате анкетирования были получены следующие данные:

1. В анкетировании приняли участие обучающиеся с 1 по 5 курсы, из них: 27% – обучающиеся 1 курса; 15% – 2 курса; 17% – 3 курса; 35% – 4 курса; 6% – 5 курса:



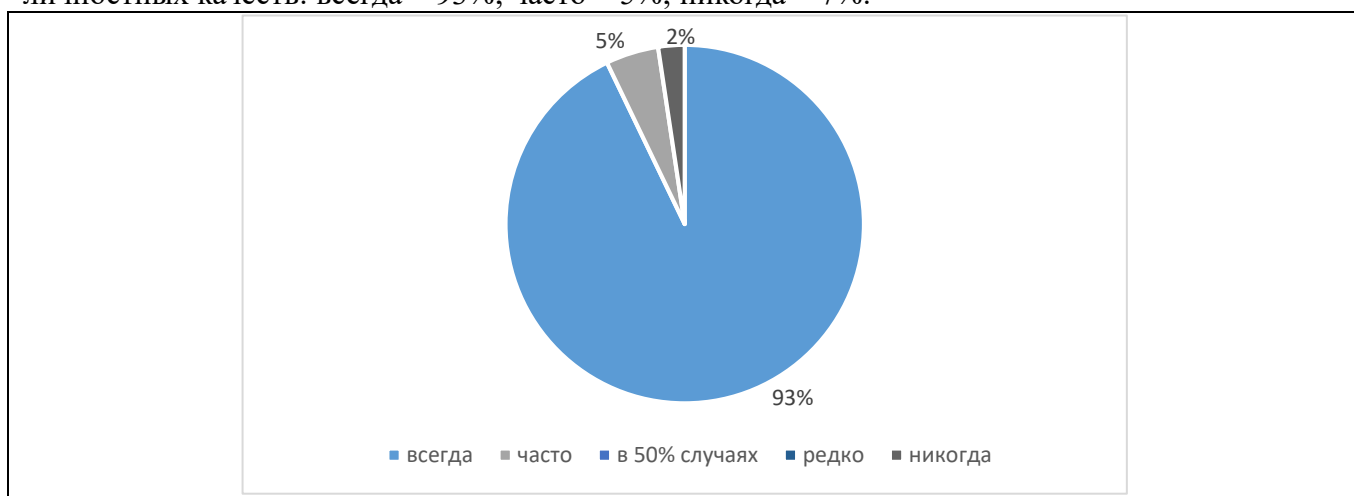
2. Преподаватель излагает материал ясно, доступно (разъясняет сложные места, выделяет главные вопросы): всегда – 98%; редко – 2%:



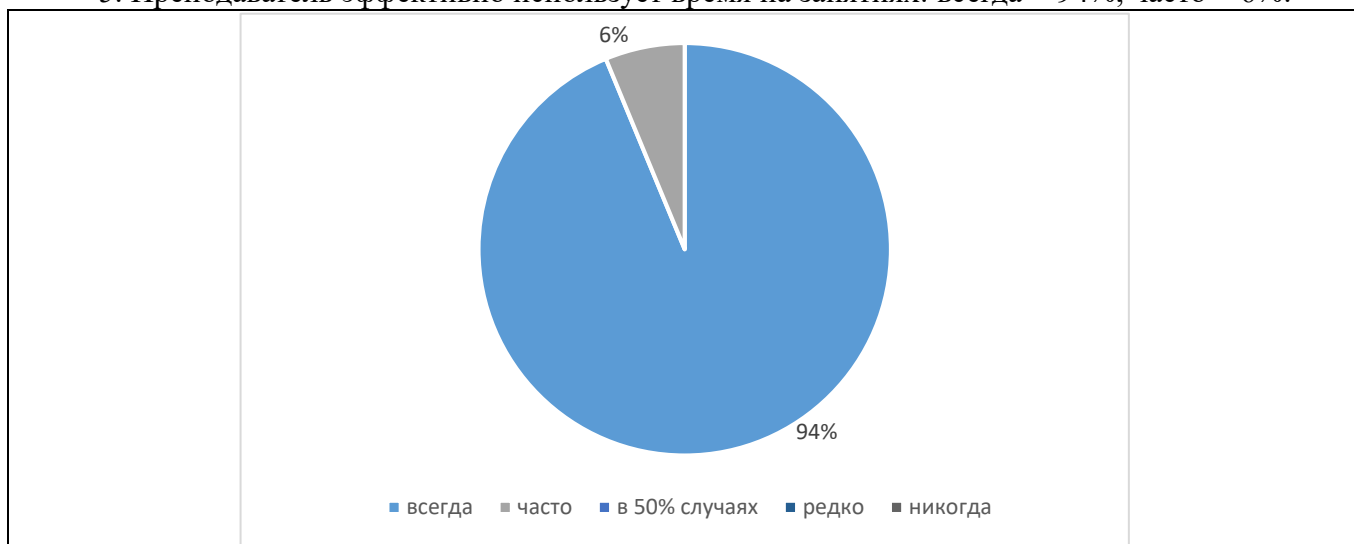
3. Преподаватель постоянно поддерживает интерес к предмету, следит за реакцией аудитории, побуждает к дискуссии: всегда – 92%; часто – 6%; никогда – 2%:



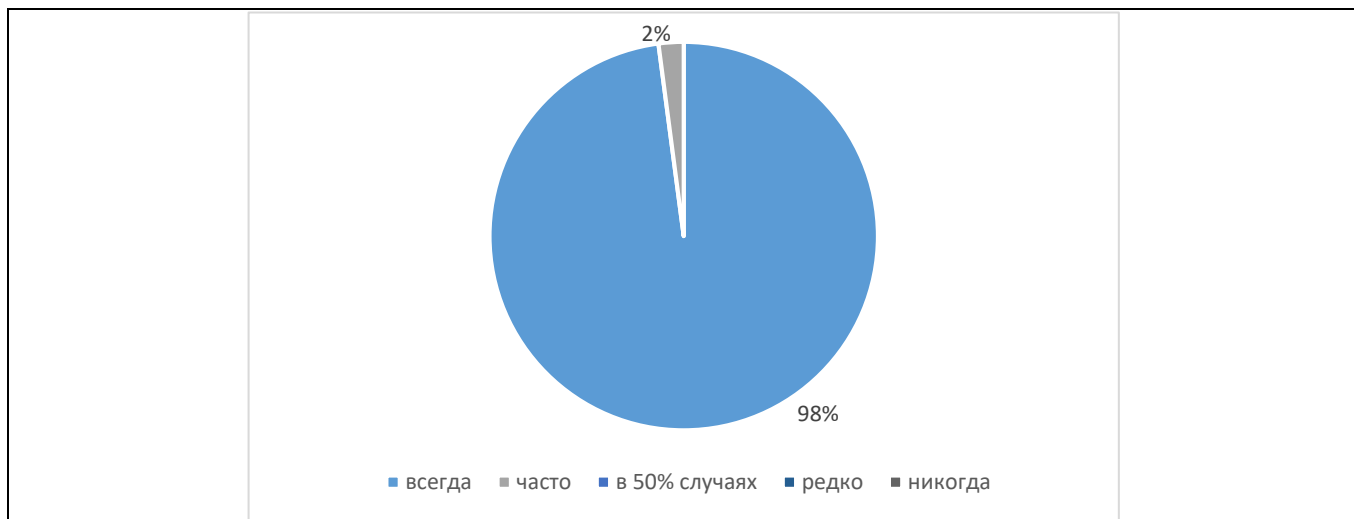
4. Преподаватель стимулирует самообразование, развитие аналитических способностей и личностных качеств: всегда – 93%; часто – 5%; никогда – 7%:



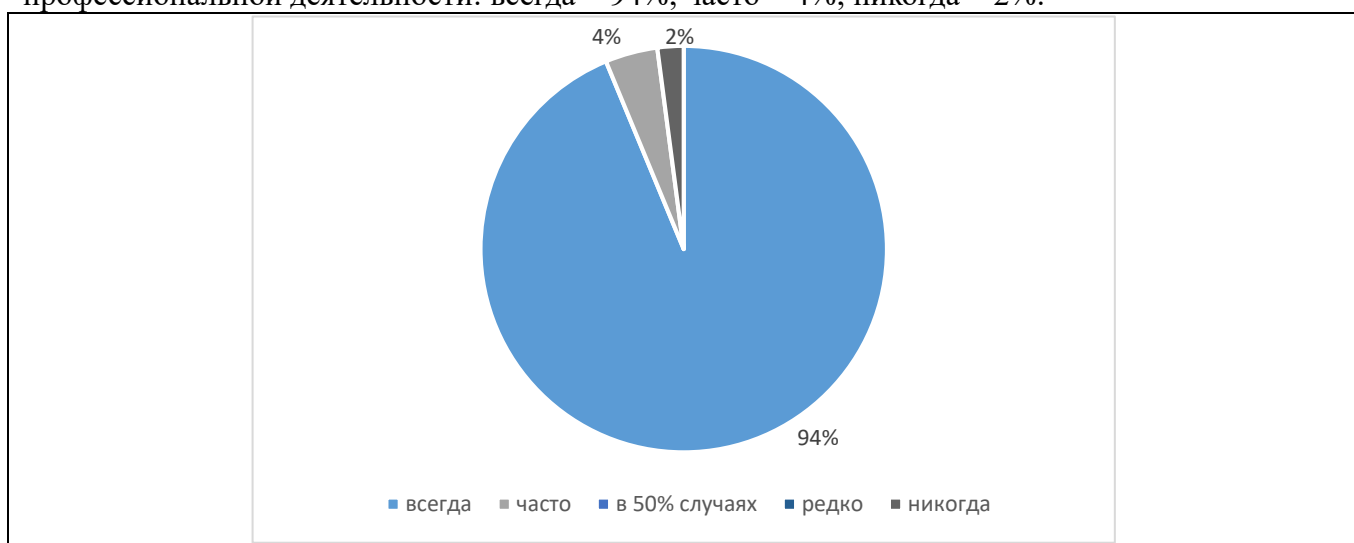
5. Преподаватель эффективно использует время на занятиях: всегда – 94%; часто – 6%:



6. Преподаватель излагает материал на современном уровне, демонстрирует владение современными информационными технологиями: всегда – 98%; часто – 2%:



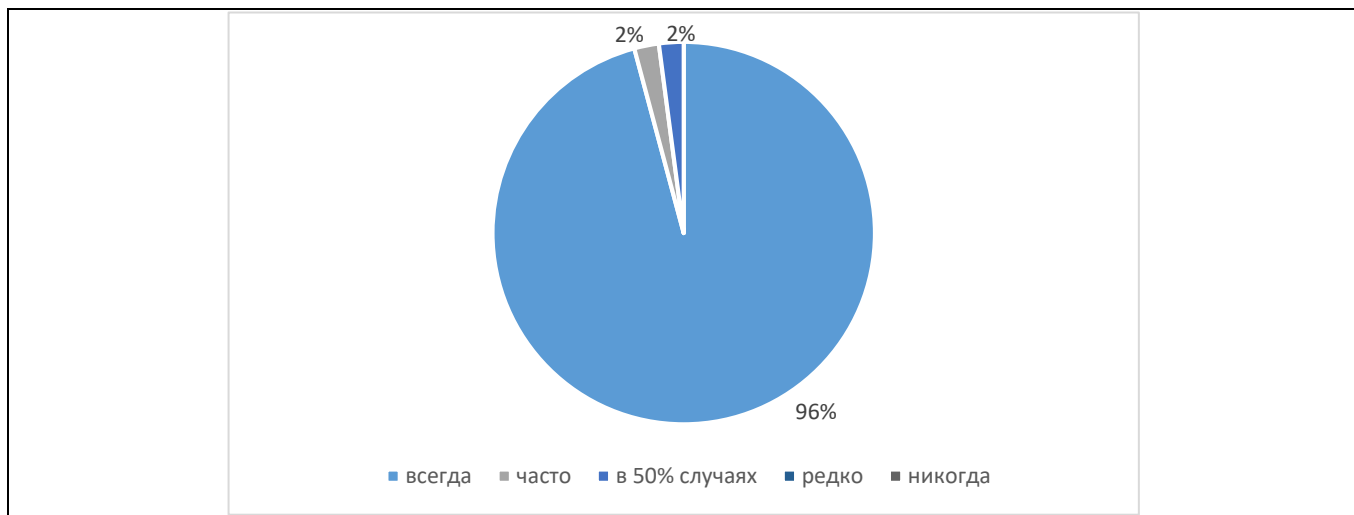
7. Преподаватель ориентирует студентов на применение изучаемого материала в будущей профессиональной деятельности: всегда – 94%; часто – 4%; никогда – 2%:



8. Преподаватель объективен в оценке знаний студентов: всегда – 98%; часто – 2%:



9. Преподаватель корректен и уважителен в общении со студентами: всегда – 96%; часто – 2%; в 50% случаях – 2%:



10. Профессиональные и личные качества соответствуют представлению обучающихся о преподавателе: соответствуют – 98%; частично соответствуют – 2%:



Результаты проведенного анкетирования обучающихся будут использованы для совершенствования качества образования по данной образовательной программе и выработке дальнейших предложений и мероприятий по улучшению качества обучения в Казанском кооперативном институте (филиале) Российского университета кооперации.