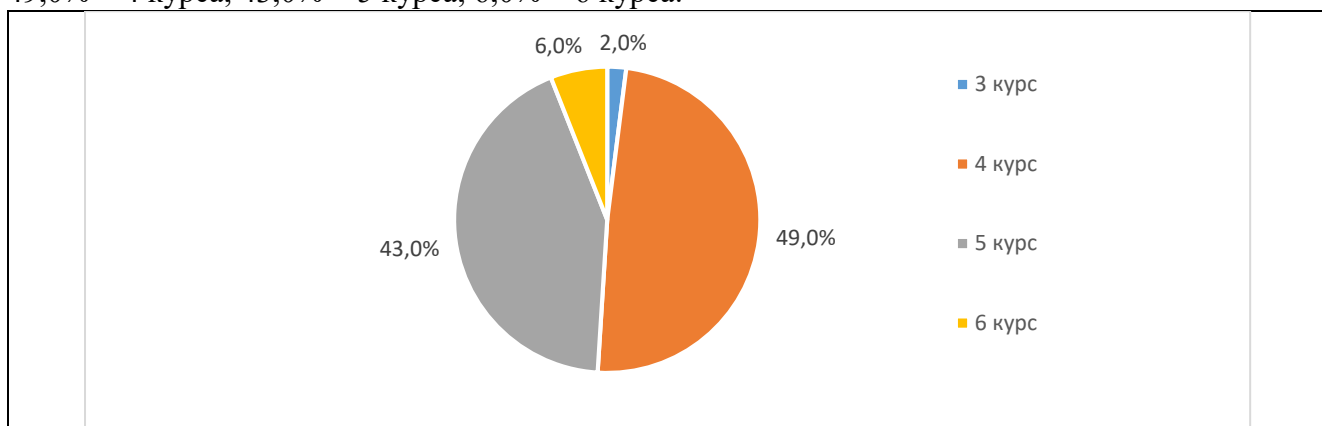


**Результаты анкетирования**  
**по оценке обучающимися качества преподавания дисциплин (модулей) и**  
**профессионального мастерства преподавателей Казанского кооперативного института**  
**Российского университета кооперации по программе 38.05.02 Таможенное дело,**  
**направленность (профиль) «Правоохранительная деятельность и информационные**  
**технологии в таможенном деле»**  
**(февраль 2024 года)**

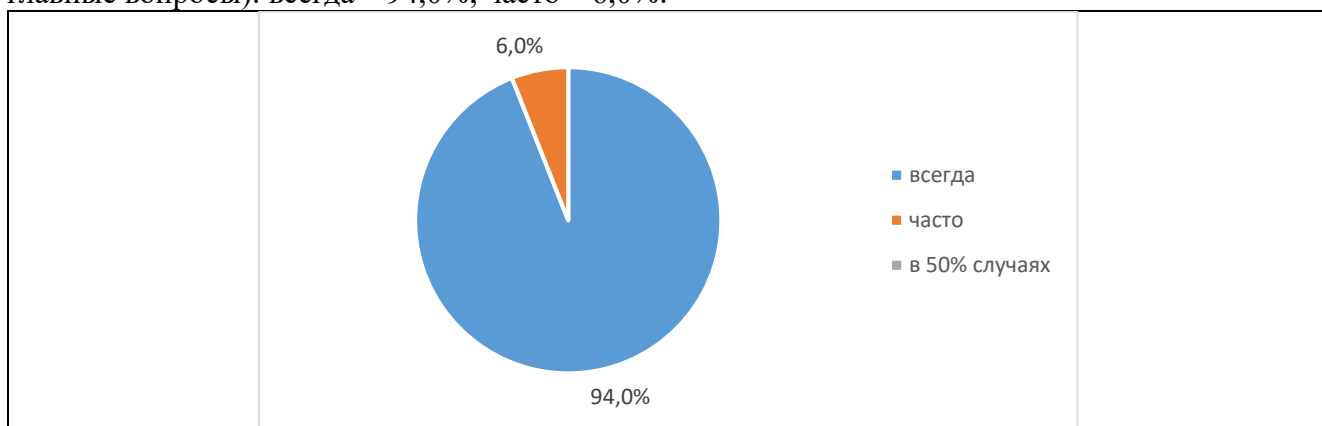
В феврале 2024 года в Казанском кооперативном институте (филиале) Российского университета кооперации в рамках реализации внутренней системы оценки качества образования было проведено анкетирование обучающихся по программе 38.05.02 Таможенное дело, направленность (профиль) «Правоохранительная деятельность и информационные технологии в таможенном деле,» с целью оценки качества преподавания дисциплин (модулей) и профессионального мастерства преподавателей Университета. Обучающиеся оценивали качества преподавания и профессиональное мастерство преподавателей за первое полугодие 2023-2024 учебного года.

В результате анкетирования были получены следующие данные:

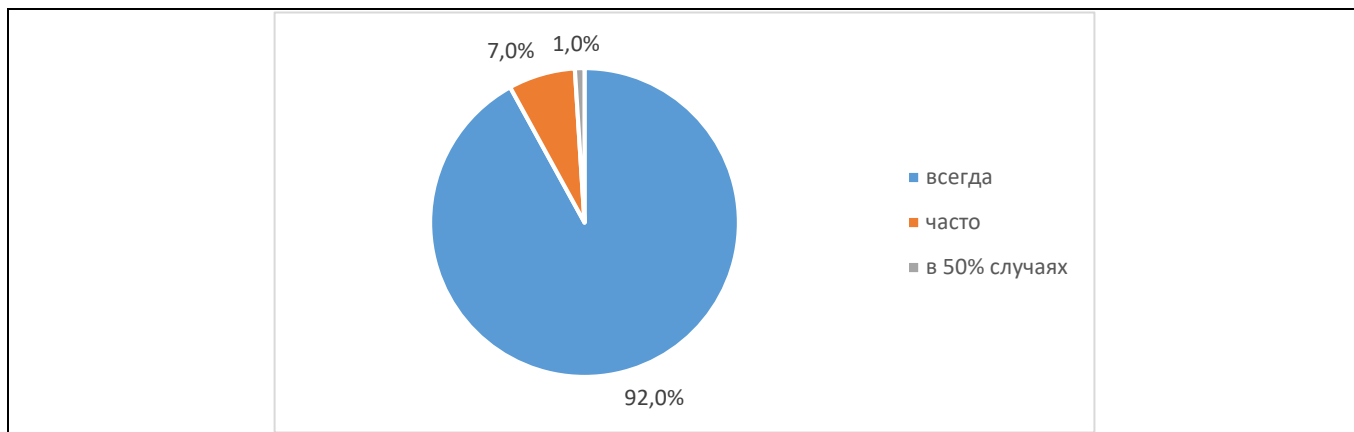
1. В анкетировании приняли участие обучающиеся с 3 по 6 курсы, из них: 2,0% – 3 курса; 49,0% – 4 курса; 43,0% – 5 курса; 6,0% – 6 курса:



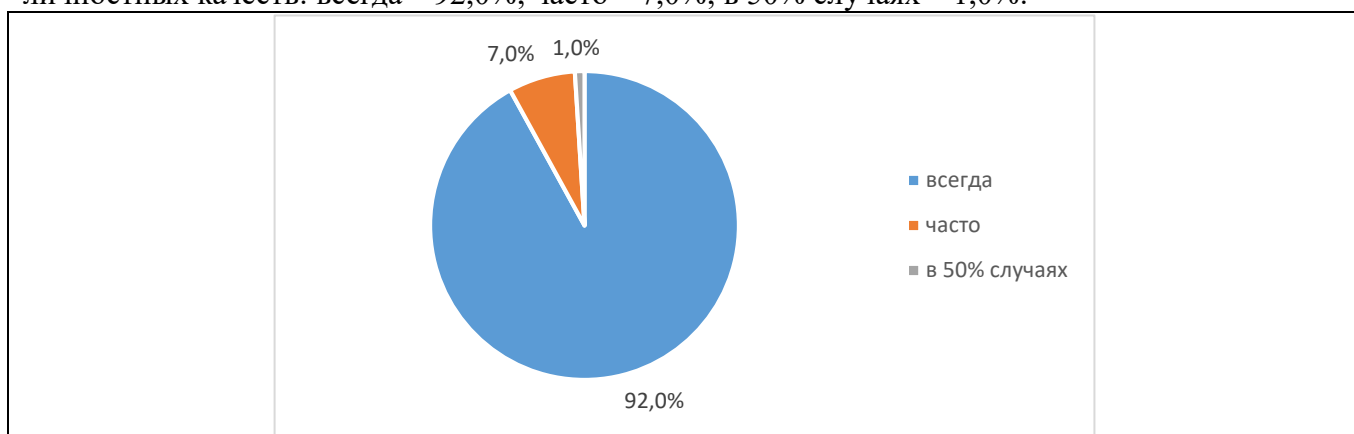
2. Преподаватель излагает материал ясно, доступно (разъясняет сложные места, выделяет главные вопросы): всегда – 94,0%; часто – 6,0%:



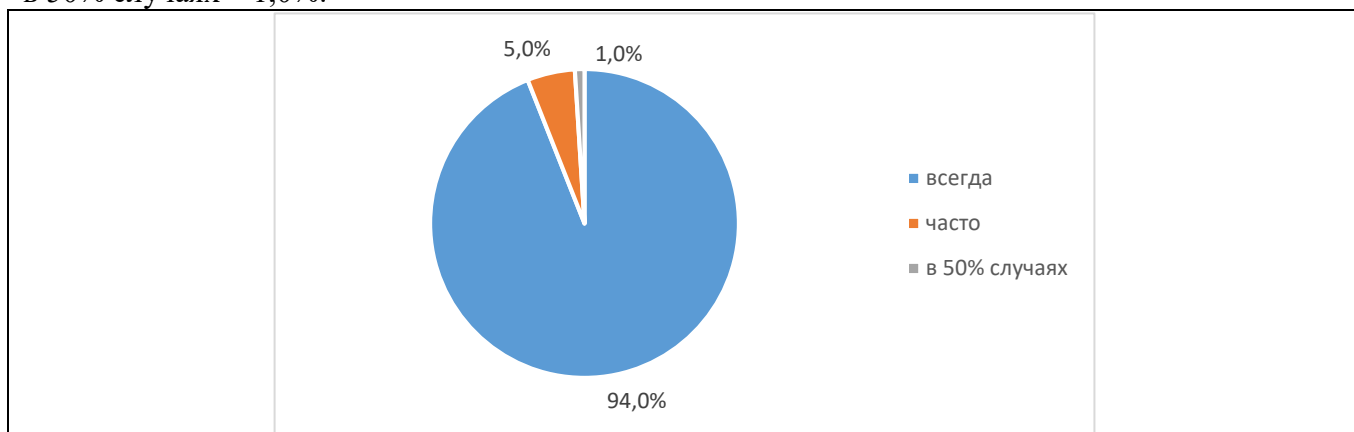
3. Преподаватель постоянно поддерживает интерес к предмету, следит за реакцией аудитории, побуждает к дискуссии: всегда – 92,0%; часто – 7,0%; в 50% случаях – 1,0%:



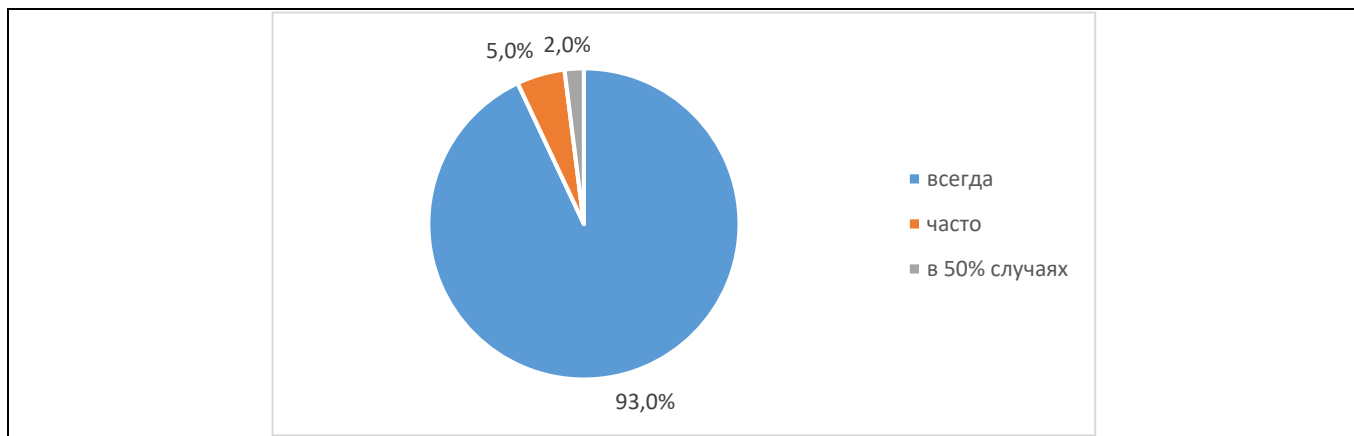
4. Преподаватель стимулирует самообразование, развитие аналитических способностей и личностных качеств: всегда – 92,0%; часто – 7,0%; в 50% случаях – 1,0%:



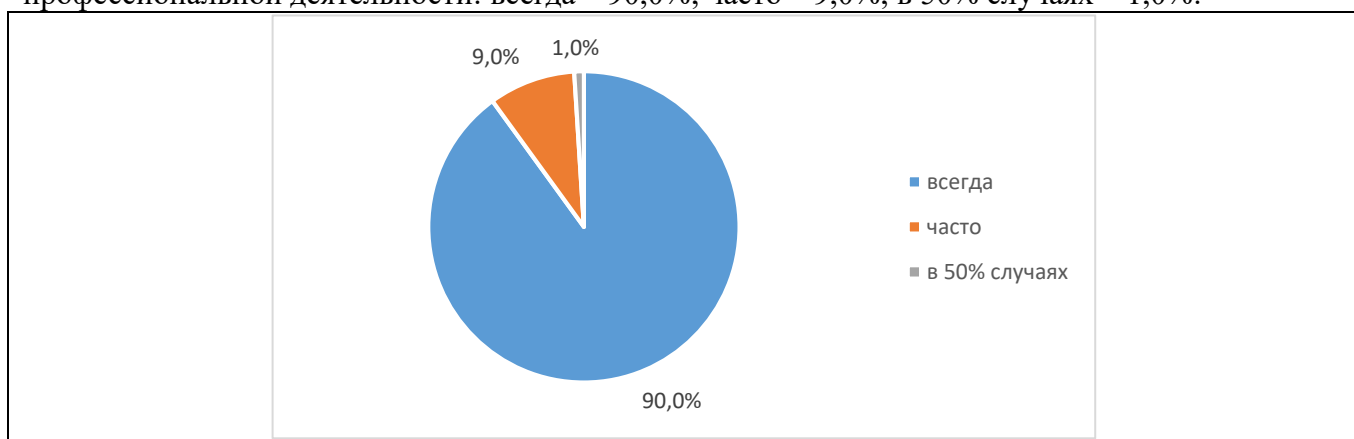
5. Преподаватель эффективно использует время на занятиях: всегда – 94,0%; часто – 5,0%; в 50% случаях – 1,0%:



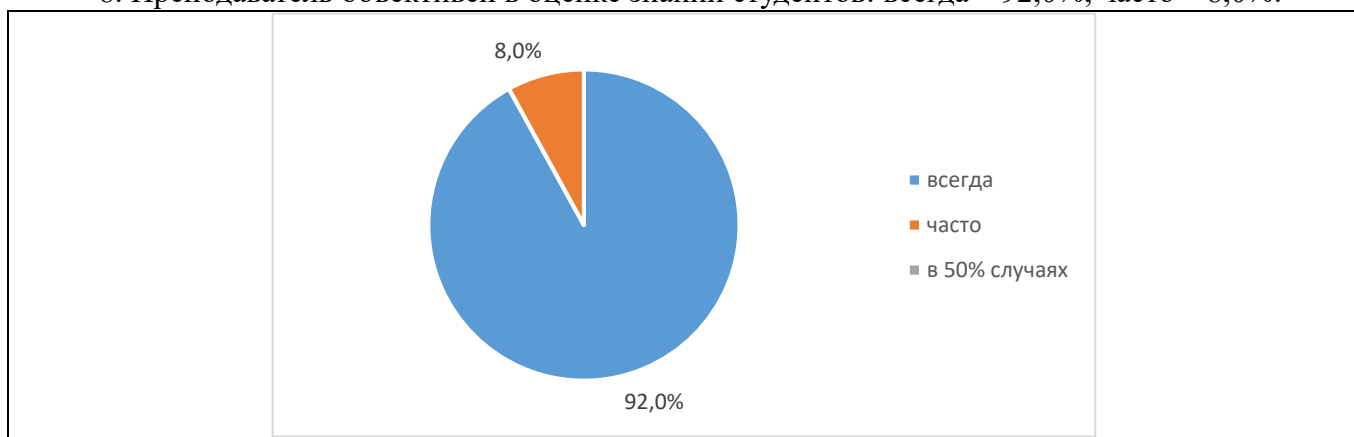
6. Преподаватель излагает материал на современном уровне, демонстрирует владение современными информационными технологиями: всегда – 93,0%; часто – 5,0%; в 50% случаях – 2,0%:



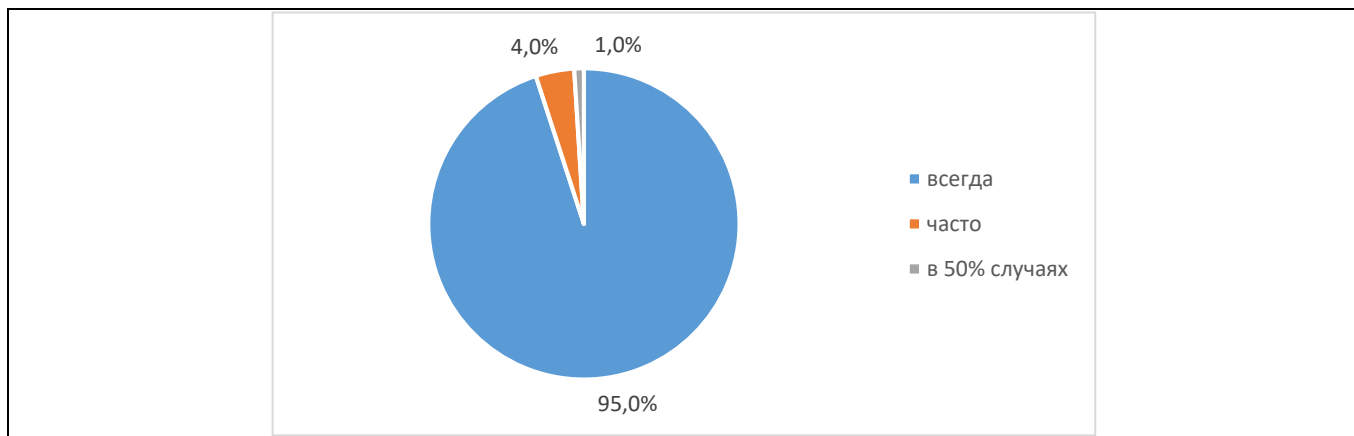
7. Преподаватель ориентирует студентов на применение изучаемого материала в будущей профессиональной деятельности: всегда – 90,0%; часто – 9,0%; в 50% случаях – 1,0%:



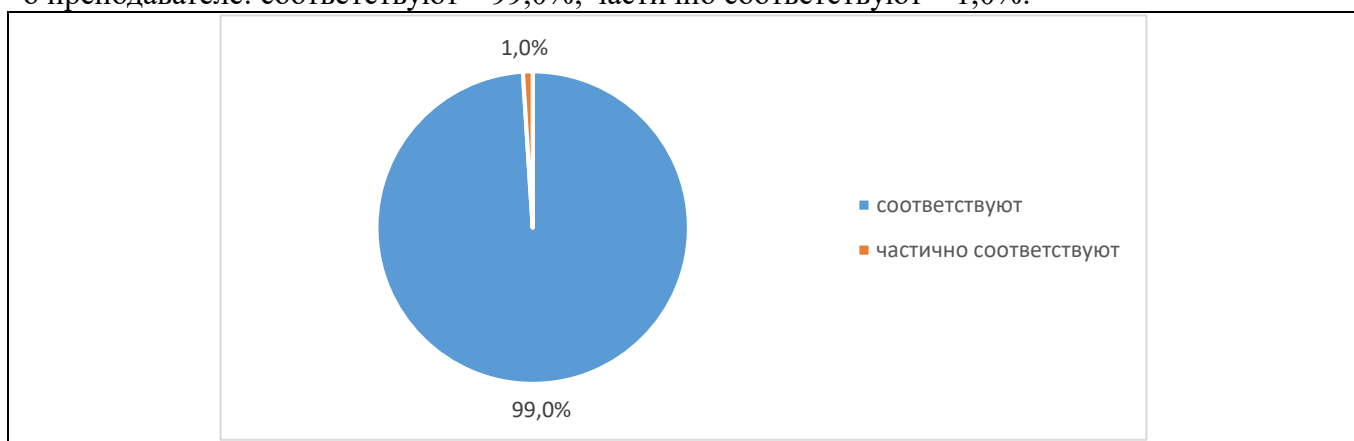
8. Преподаватель объективен в оценке знаний студентов: всегда – 92,0%; часто – 8,0%:



9. Преподаватель корректен и уважителен в общении со студентами: всегда – 95,0%; часто – 4,0%; в 50% случаях – 1,0%:



10. Профессиональные и личные качества соответствуют представлению обучающихся о преподавателе: соответствуют – 99,0%; частично соответствуют – 1,0%:



По результатам проведенного в феврале 2024 года анкетирования можно сделать следующие выводы, что в целом обучающиеся удовлетворены содержанием и качеством образовательного процесса в Казанском кооперативном институте Российского университета кооперации.

Результаты проведенного анкетирования обучающихся будут использованы для совершенствования качества образования по данной образовательной программе и выработке дальнейших предложений и мероприятий по улучшению качества обучения в Казанском кооперативном институте Российского университета кооперации.