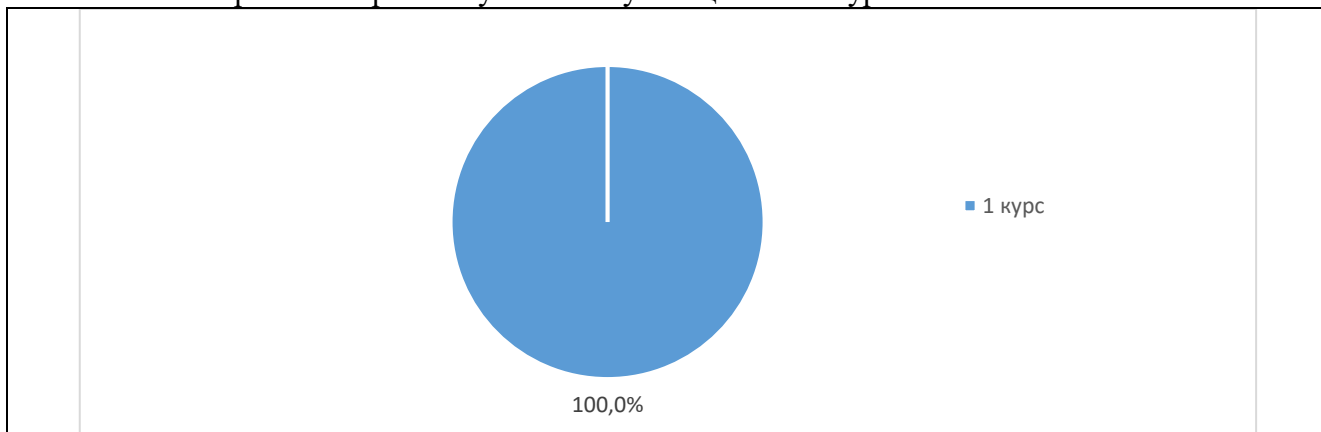


Результаты анкетирования
по оценке обучающимися качества преподавания дисциплин (модулей) и
профессионального мастерства преподавателей Казанского кооперативного
института (филиала) Российского университета кооперации
по программе 43.02.16 Туризм и гостеприимство (февраль 2024 года)

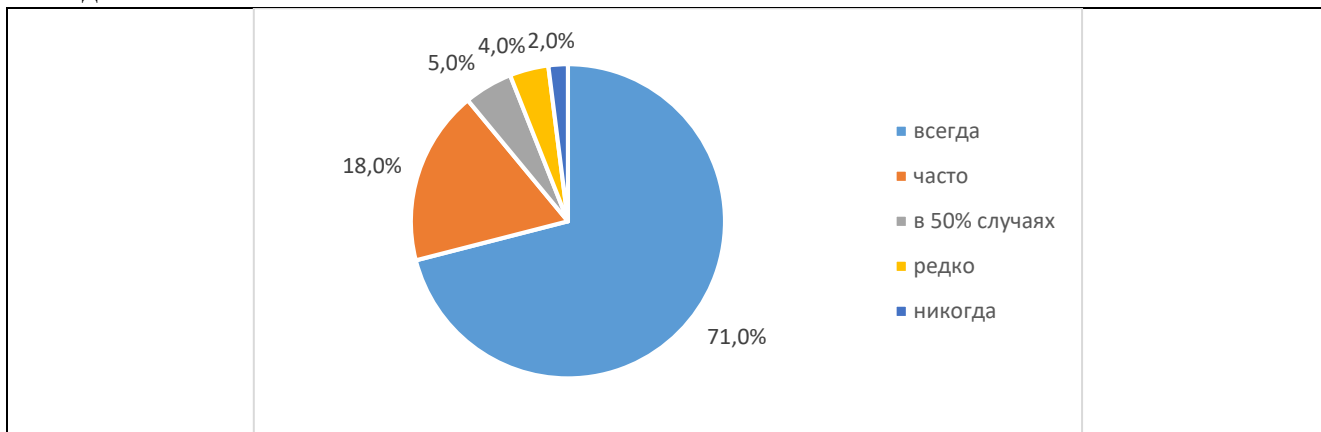
В феврале 2024 года в Российском университете кооперации в рамках реализации внутренней системы оценки качества образования было проведено анкетирование обучающихся по программе 43.02.16 Туризм и гостеприимство с целью оценки качества преподавания дисциплин (модулей) и профессионального мастерства преподавателей Университета. Обучающиеся оценивали качества преподавания и профессиональное мастерство преподавателей за первое полугодие 2023-2024 учебного года.

В результате анкетирования были получены следующие данные:

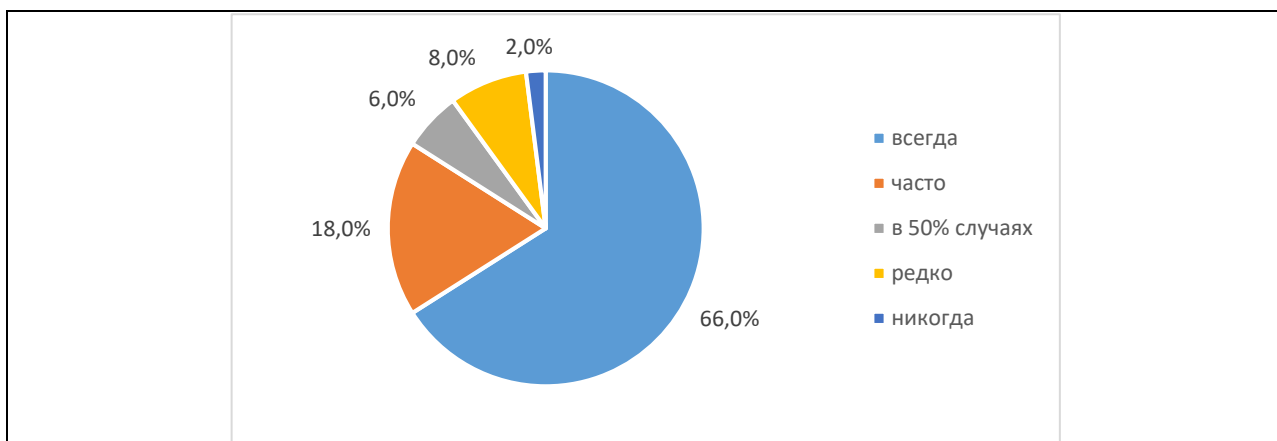
1. В анкетировании приняли участие обучающиеся с 1 курса:



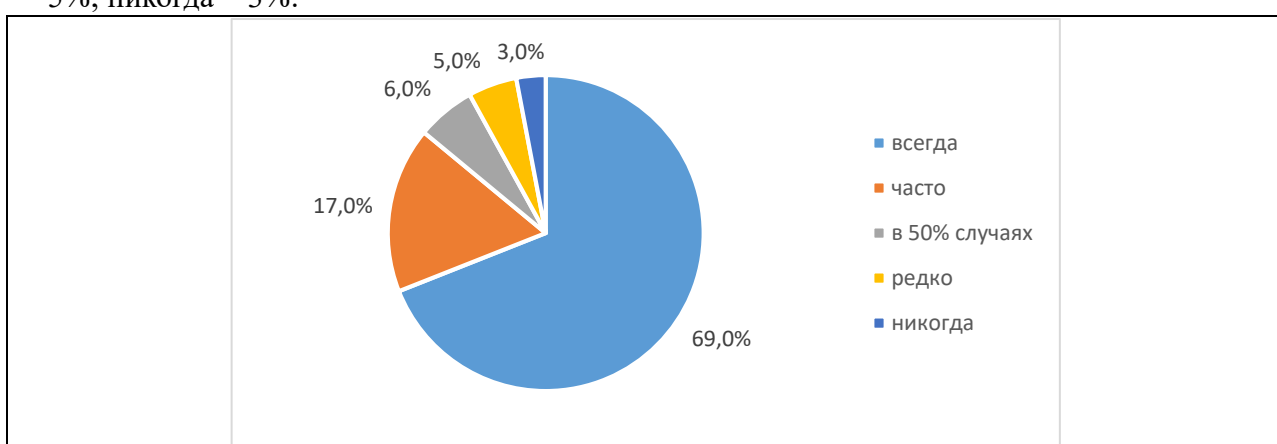
2. Преподаватель излагает материал ясно, доступно (разъясняет сложные места, выделяет главные вопросы): всегда – 71%; часто – 18%; в 50% случаях – 5%; редко 4%; никогда – 2%:



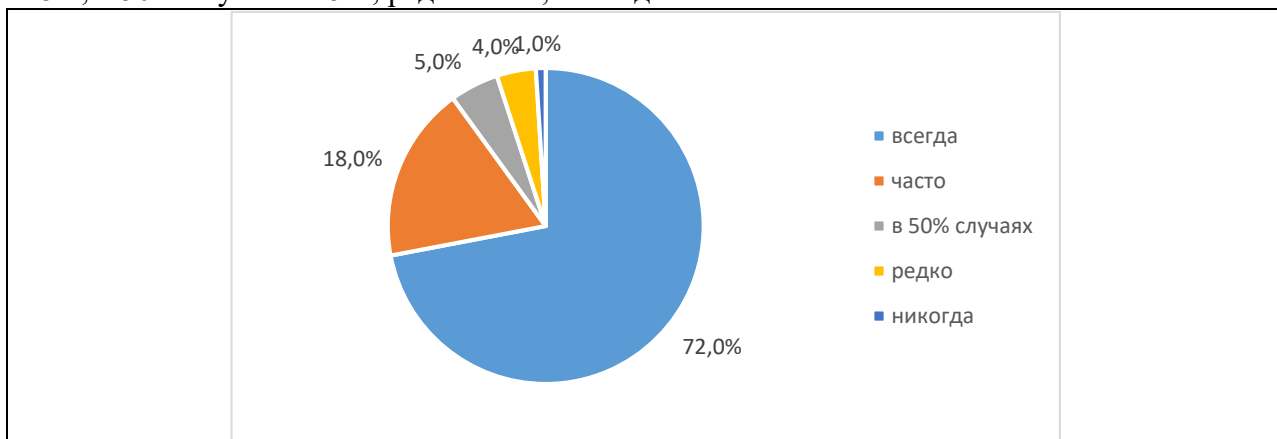
3. Преподаватель постоянно поддерживает интерес к предмету, следит за реакцией аудитории, побуждает к дискуссии: всегда – 66%; часто – 18%; в 50% случаях – 6%; редко – 8%; никогда – 2%:



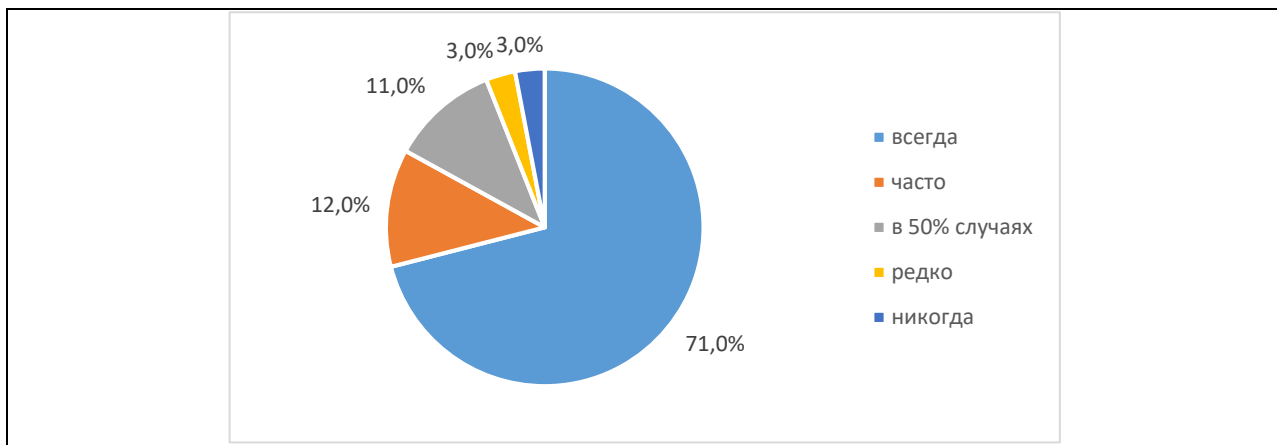
4. Преподаватель стимулирует самообразование, развитие аналитических способностей и личностных качеств: всегда – 69%; часто – 17%; в 50% случаях – 6%; редко – 5%; никогда – 3%:



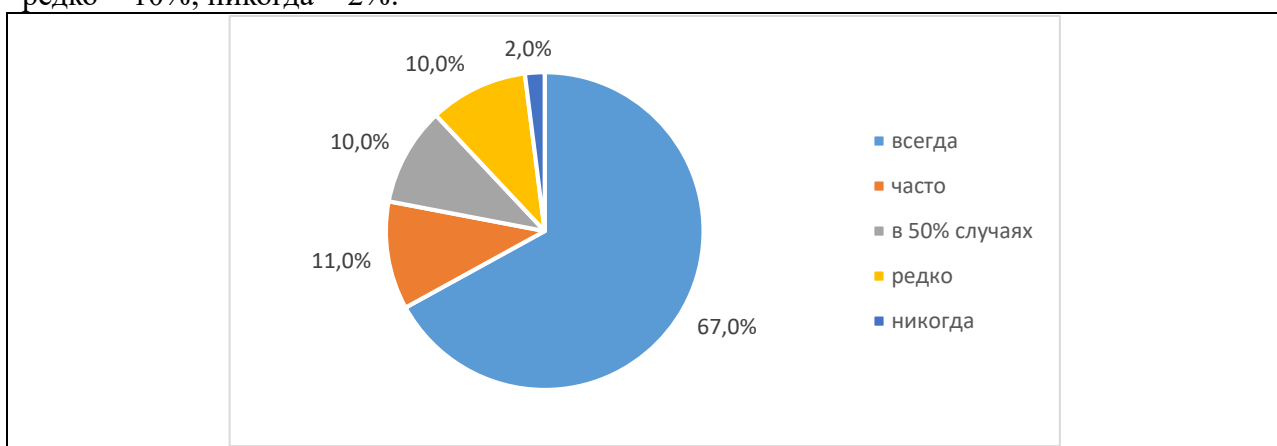
5. Преподаватель эффективно использует время на занятиях: всегда – 72%; часто – 18%; в 50% случаях – 5%; редко – 4%; никогда – 1%:



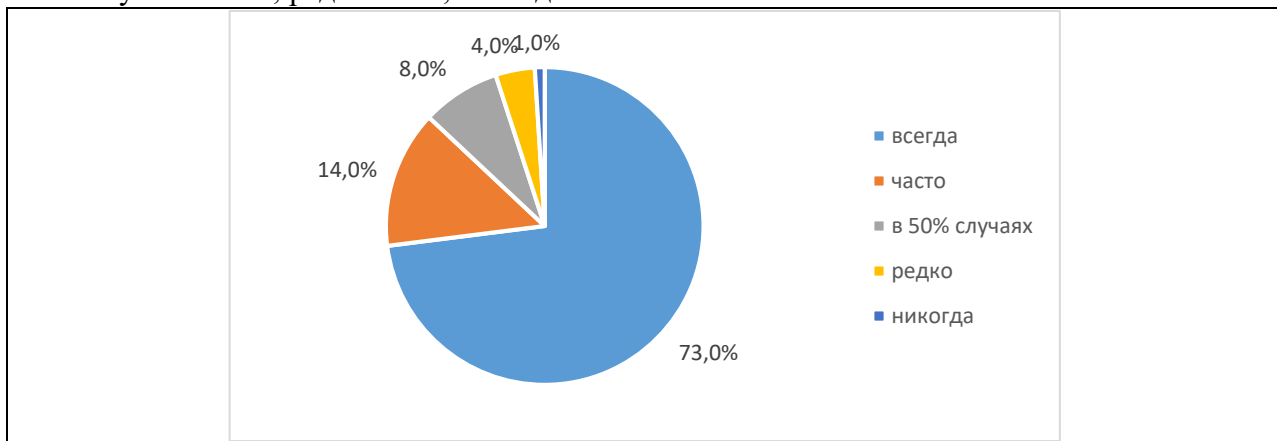
6. Преподаватель излагает материал на современном уровне, демонстрирует владение современными информационными технологиями: всегда – 71%; часто – 12%; в 50% случаях – 11%; редко – 3%; никогда – 3%:



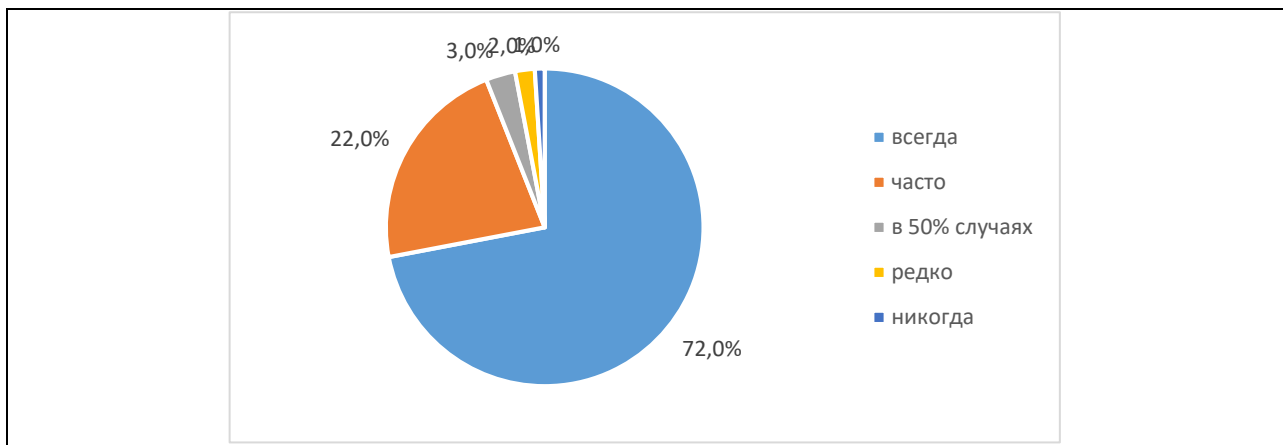
7. Преподаватель ориентирует студентов на применение изучаемого материала в будущей профессиональной деятельности: всегда – 67%; часто – 11%; в 50% случаях – 10%; редко – 10%; никогда – 2%:



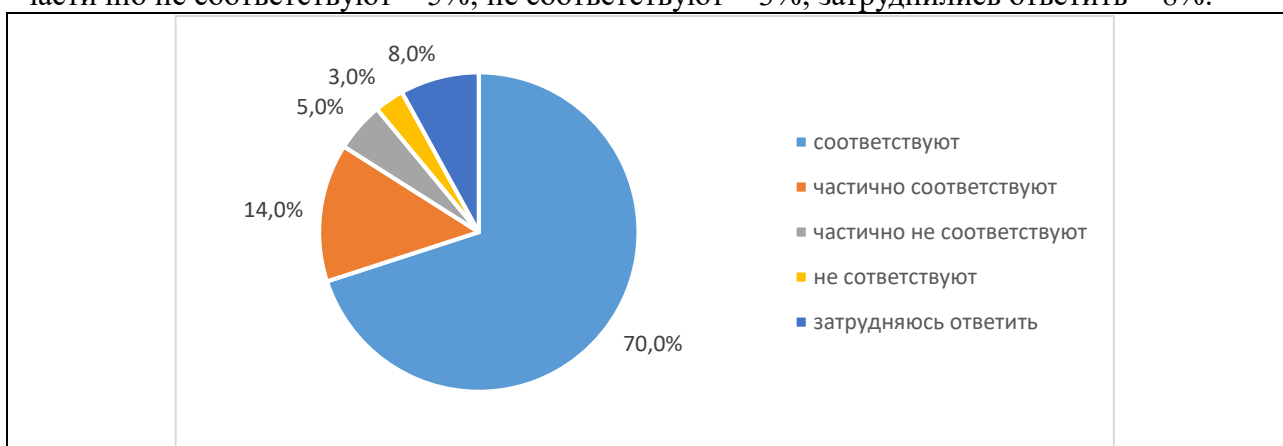
8. Преподаватель объективен в оценке знаний студентов: всегда – 73%; часто – 14%; в 50% случаях – 8%; редко – 4%; никогда – 1%:



9. Преподаватель корректен и уважителен в общении со студентами: всегда – 72%; часто – 22%; в 50% случаях – 3%; редко – 2%; никогда – 1%:



10. Профессиональные и личные качества соответствуют представлению обучающихся о преподавателе: соответствуют – 70%; частично соответствуют – 14%; частично не соответствуют – 5%; не соответствуют – 3%; затруднились ответить – 8%:



Результаты проведенного анкетирования обучающихся будут использованы для совершенствования качества образования по данной образовательной программе и выработке дальнейших предложений и мероприятий по улучшению качества обучения в Казанском кооперативном институте (филиале) Российского университета кооперации.