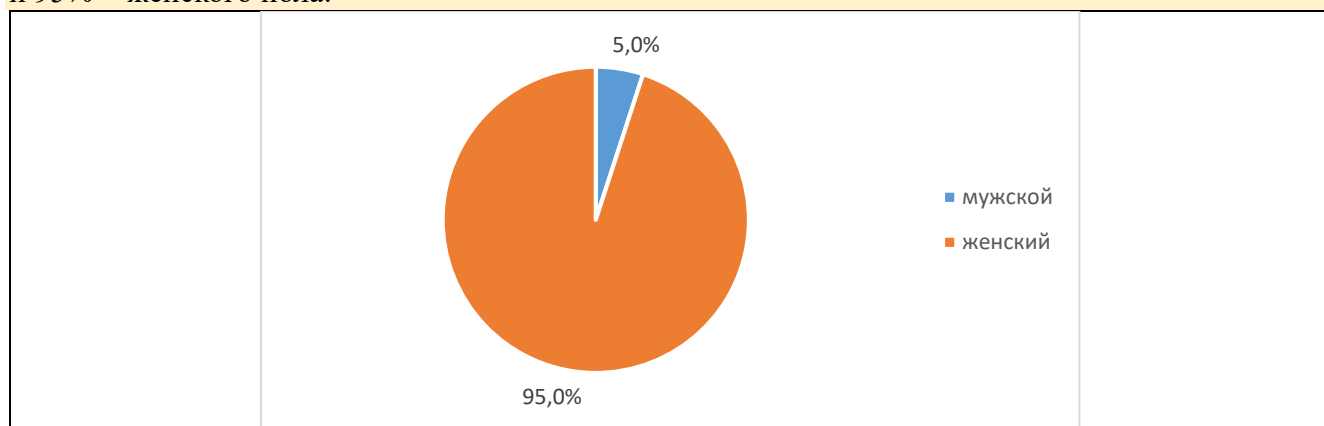


Результаты анкетирования
по оценке обучающимися Казанского кооперативного института (филиала) Российского университета кооперации удовлетворённости условиями, содержанием, организацией и качеством образовательного процесса по программе высшего образования (специалитета) по специальности 38.05.02 Таможенное дело, направленность(профиль) «Таможенный постаудит (постконтроль)» (февраль 2024 года)

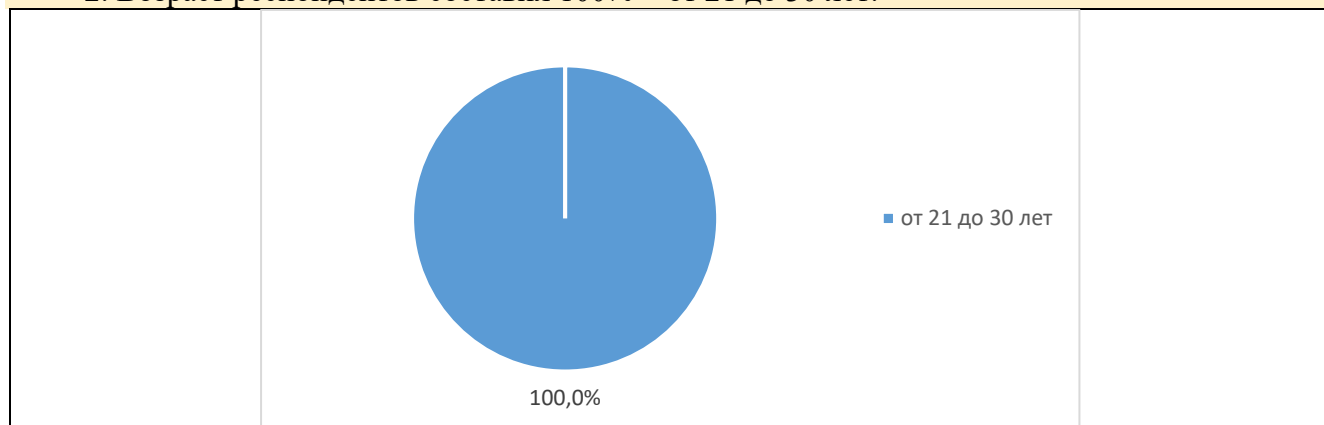
В феврале 2024 года в Казанском кооперативном институте (филиале) Российском университете кооперации в рамках реализации внутренней системы оценки качества образования было проведено анкетирование обучающихся по программе высшего образования по 38.05.02 Таможенное дело, профиль «Таможенный постаудит (постконтроль)» с целью оценки их удовлетворённости условиями, содержанием, организацией и качеством образовательного процесса по осваиваемой образовательной программе, в котором приняли участие 65% от общего контингента обучающихся по данной образовательной программе.

В результате анкетирования были получены следующие данные:

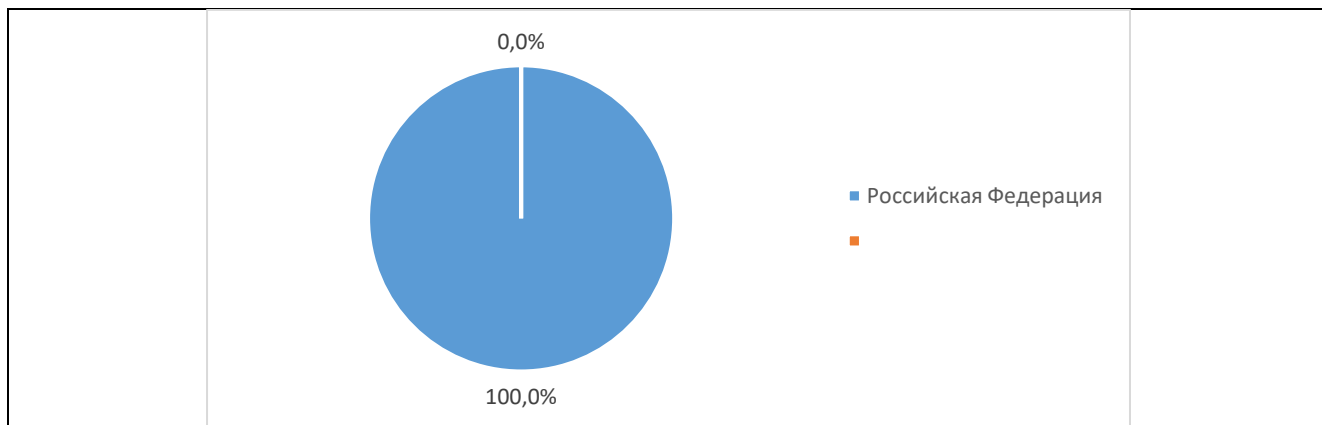
1. Из общего числа респондентов в анкетировании приняли участие 5% лиц мужского пола и 95% – женского пола:



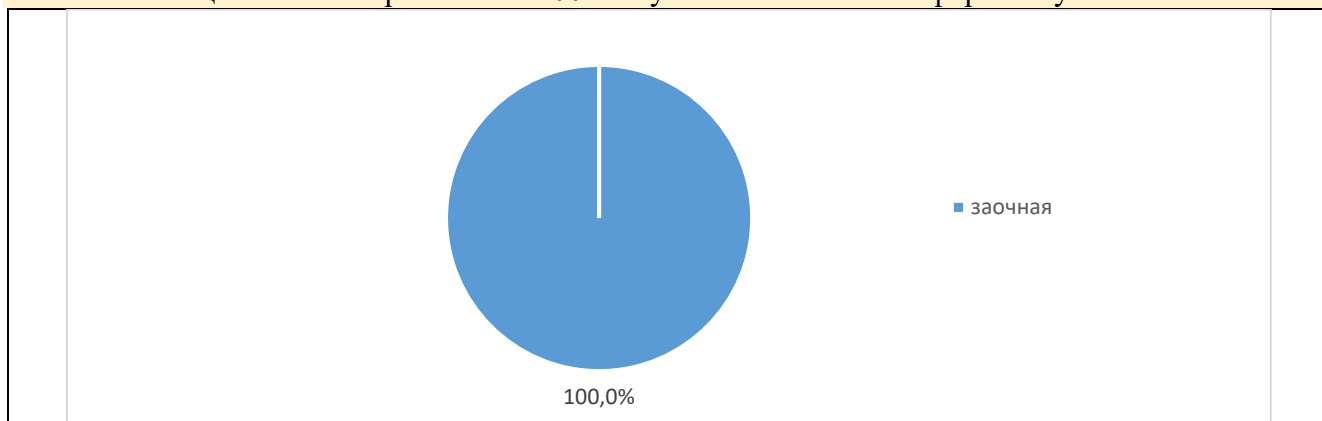
2. Возраст респондентов составил 100% – от 21 до 30 лет:



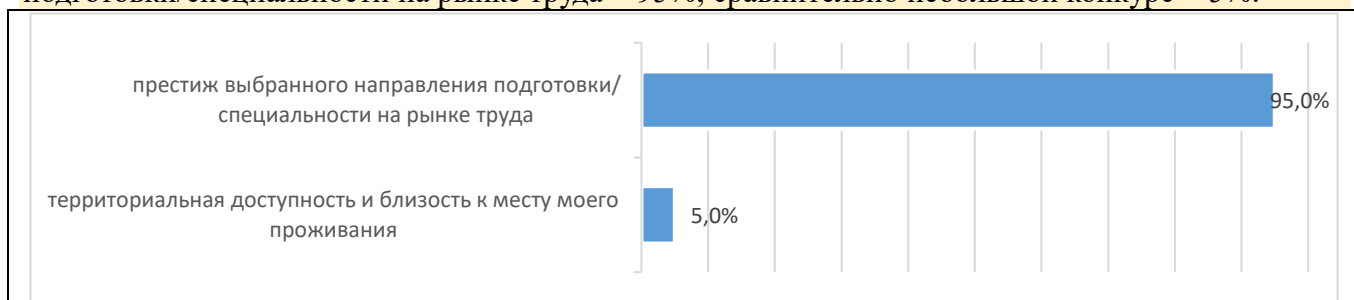
3. По данной образовательной программе обучаются граждане Российской Федерации – 100%:



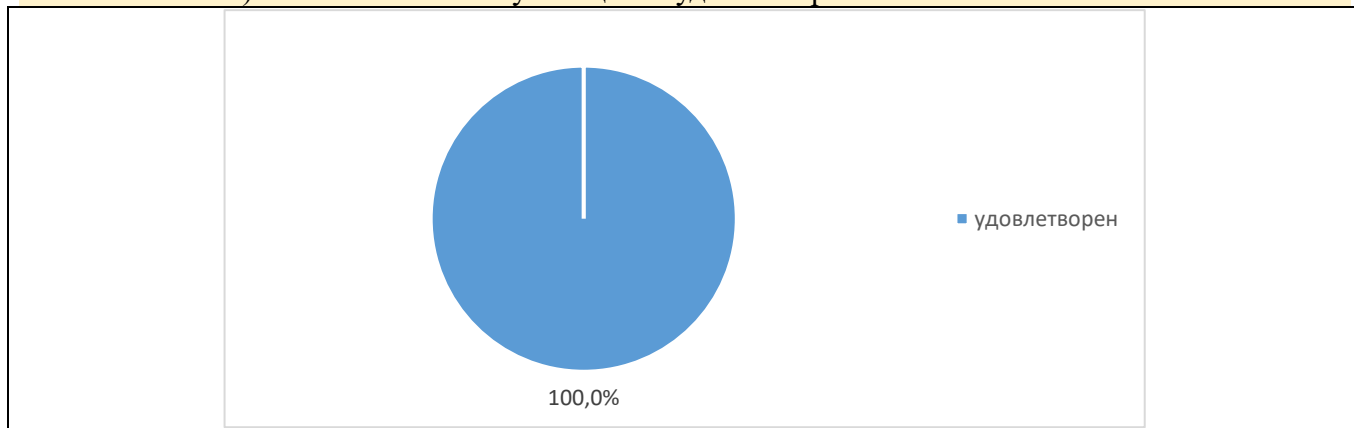
4. Из общего числа опрошенных 100% обучаются по заочной форме обучения:



5. Основными мотивами при выборе направления подготовки и места обучения респонденты указывали следующие: престиж выбранного направления подготовки/специальности на рынке труда – 95%; сравнительно небольшой конкурс – 5%:

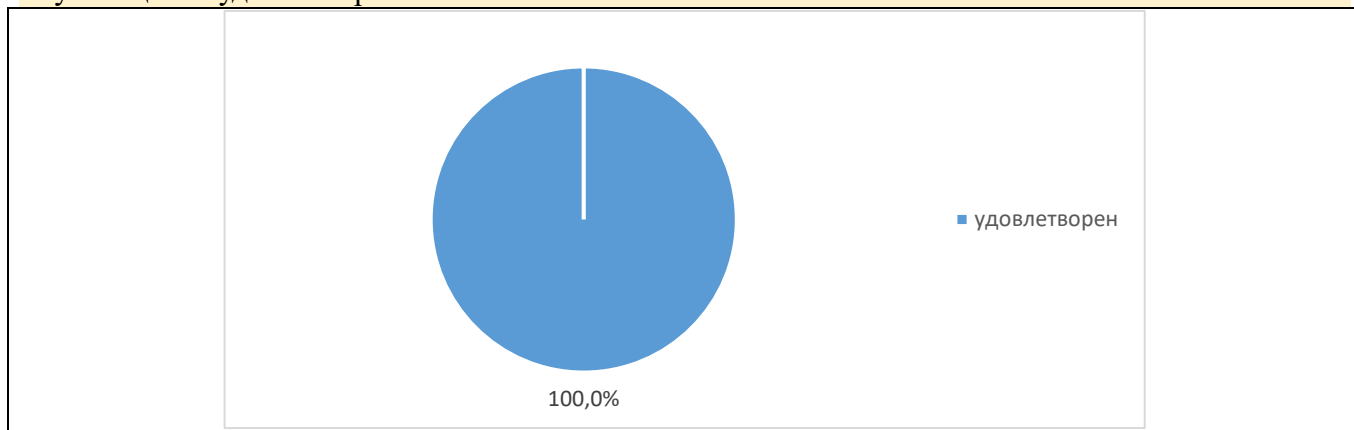


6. Оценка удовлетворённости условий предоставления образования в Университете (состояние и оснащённость лекционных аудиторий, компьютерных классов и лабораторий, читального зала) показала: 100% обучающихся удовлетворены:

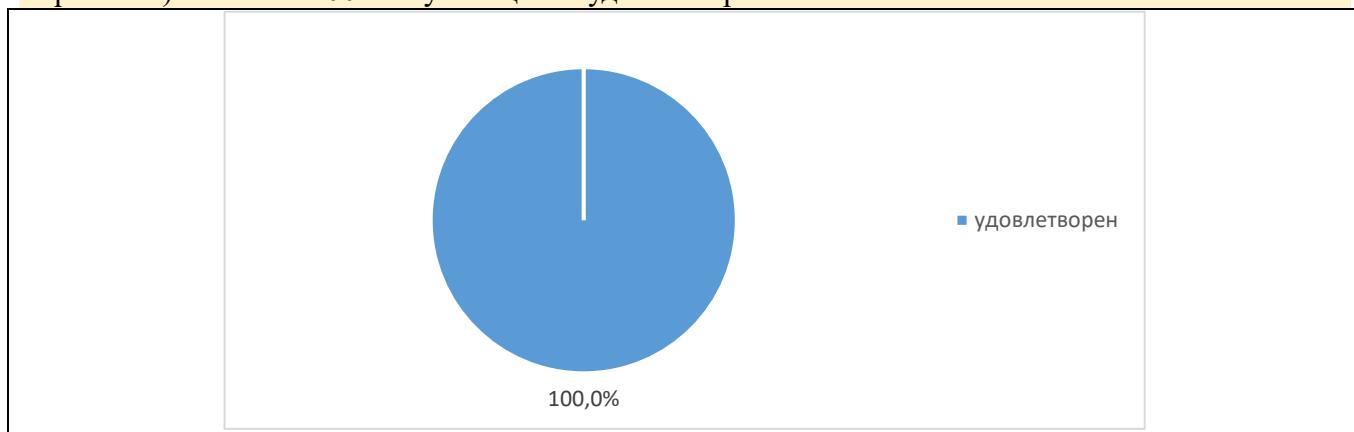


7. Оценка удовлетворённости комфортностью средой пребывания в Университете (наличие зоны отдыха (ожидания); наличие и понятность навигации внутри учебного корпуса; наличие и

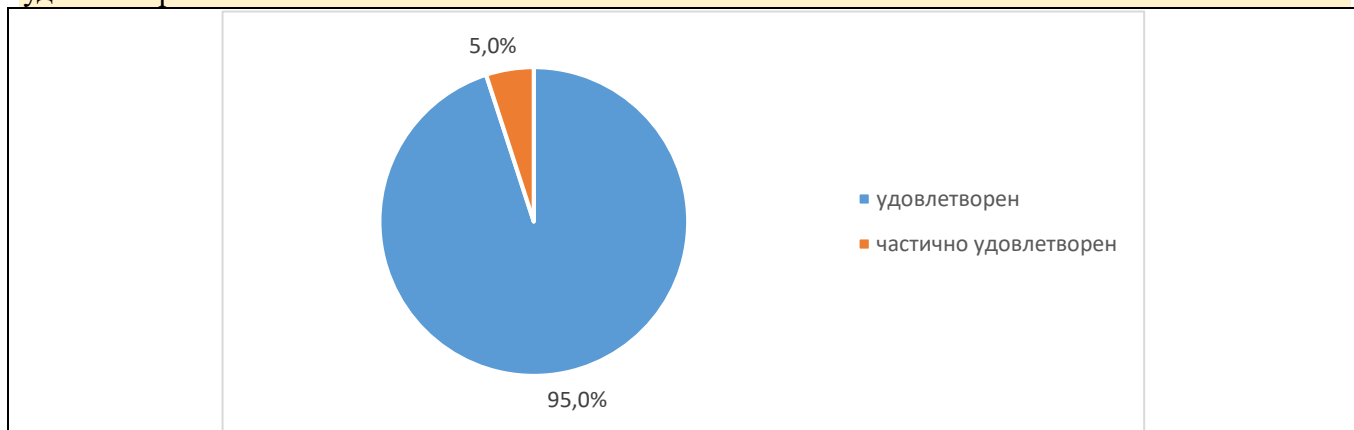
доступность питьевой воды; наличие и доступность санитарно-гигиенических помещений; санитарное состояние помещений организации; транспортная доступность) показала: 100% обучающихся удовлетворены:



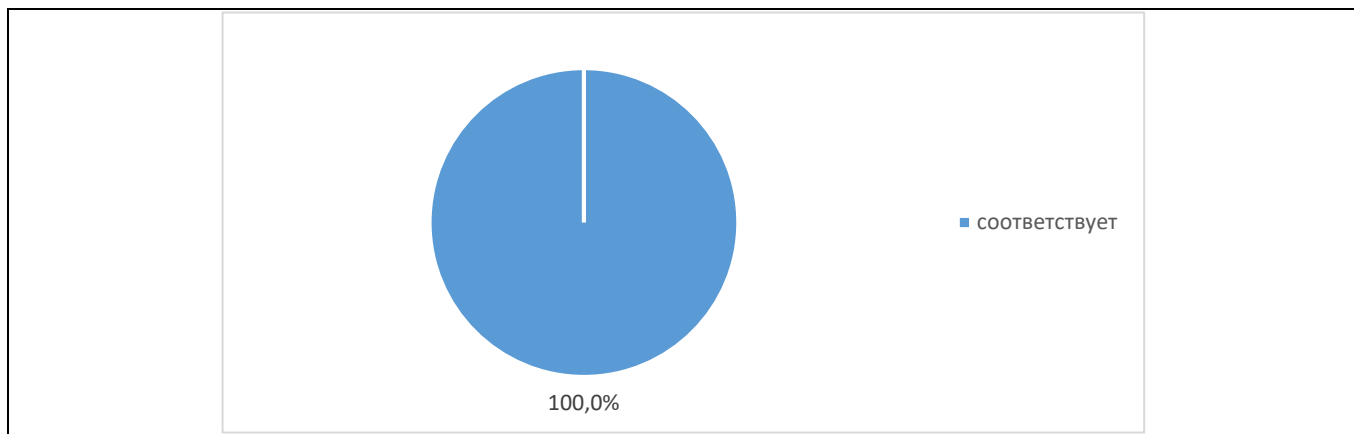
8. Оценка удовлетворённости доброжелательностью, вежливостью работников образовательной организации (административных работников и учебно-вспомогательного персонала) показала: 100% обучающихся удовлетворены:



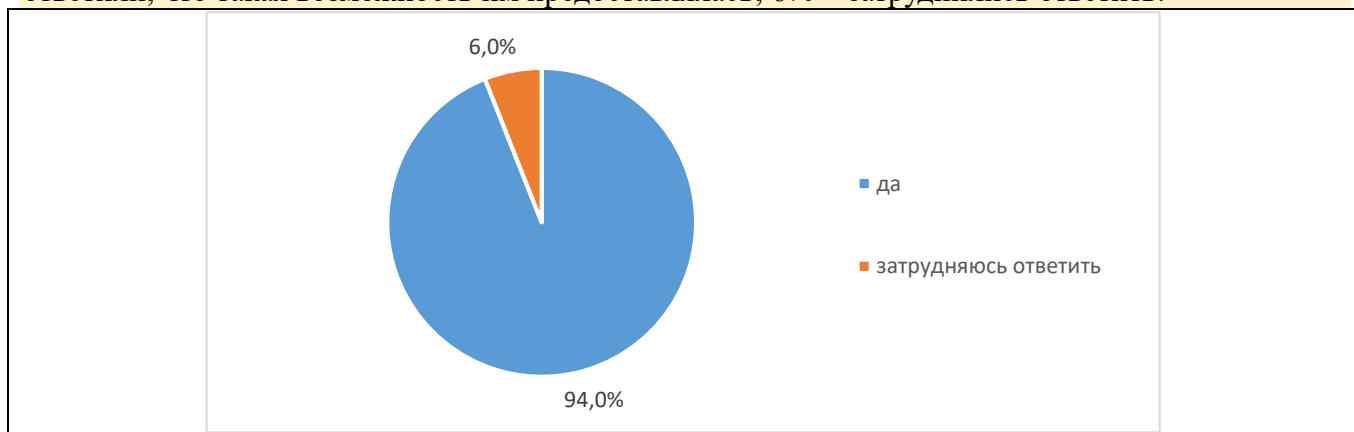
9. Оценка удовлетворённости доброжелательностью, вежливостью педагогических работников, кураторов показала: 95% обучающихся удовлетворены; 5% – частично удовлетворены:



10. В ходе оценки соответствия содержания обучения ожиданиям обучающихся (присутствуют все дисциплины, изучение которых, по их мнению, необходимо для ведения будущей профессиональной деятельности; нет дублирования содержания дисциплин; нет нарушения логики преподавания дисциплин и т.п.) респонденты указали: соответствует – 100%:



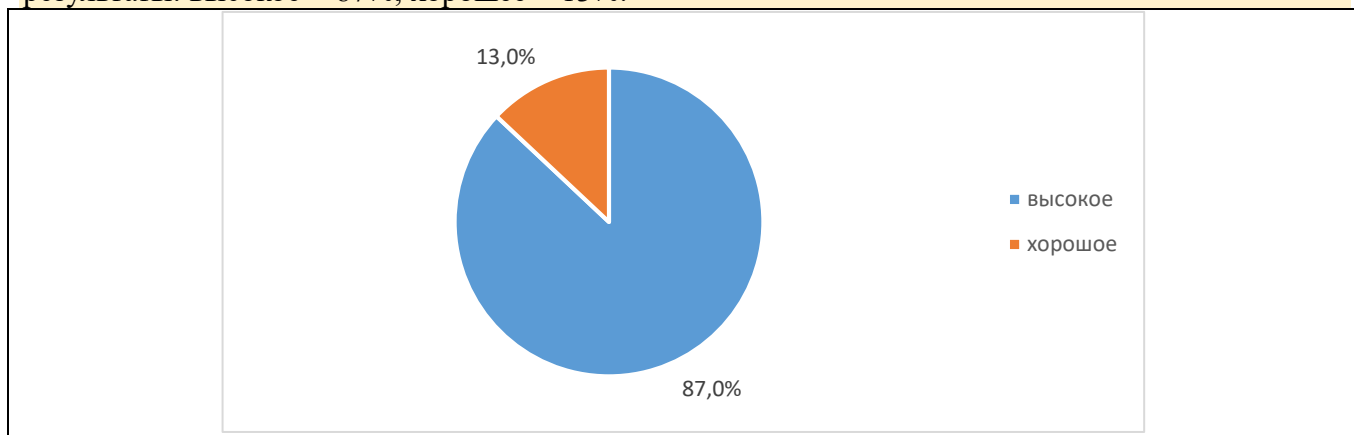
11. Оценка возможности предоставления обучающимся самостоятельного выбора дисциплин из раздела учебного плана «Дисциплины по выбору» показала: 94% обучающихся ответили, что такая возможность им предоставлялась; 6% – затруднились ответить:



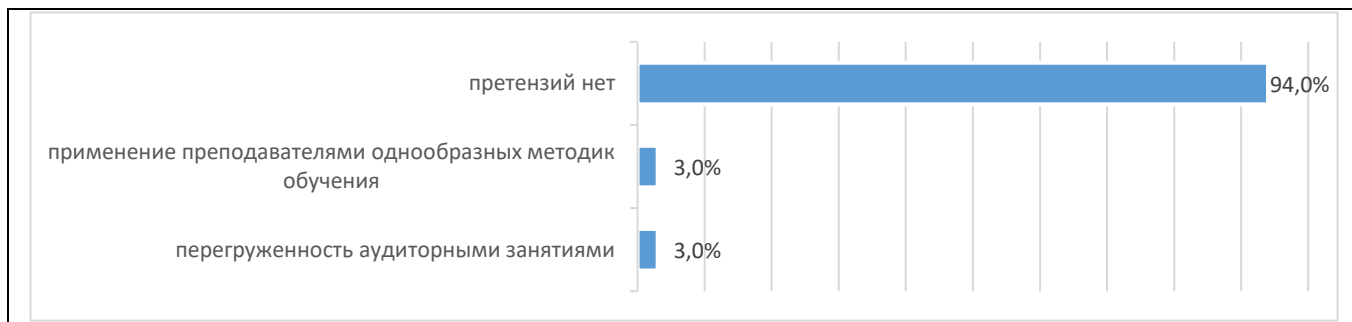
12. Обучающиеся назвали следующие дисциплины (модули) наиболее интересными и полезными для своей будущей профессиональной деятельности, из изученных в Институте: «Таможенные платежи».

13. Среди дисциплин (модулей), которые преподавались скучно, неинтересно, по которым остались пробелы по изученному материалу обучающимися были названы следующие: «Таких нет».

14. Оценка качества преподавания дисциплин (модулей), формирующих профессиональные компетенции по выбранному направлению подготовки/ специальности показала следующие результаты: высокое – 87%; хорошее – 13%:



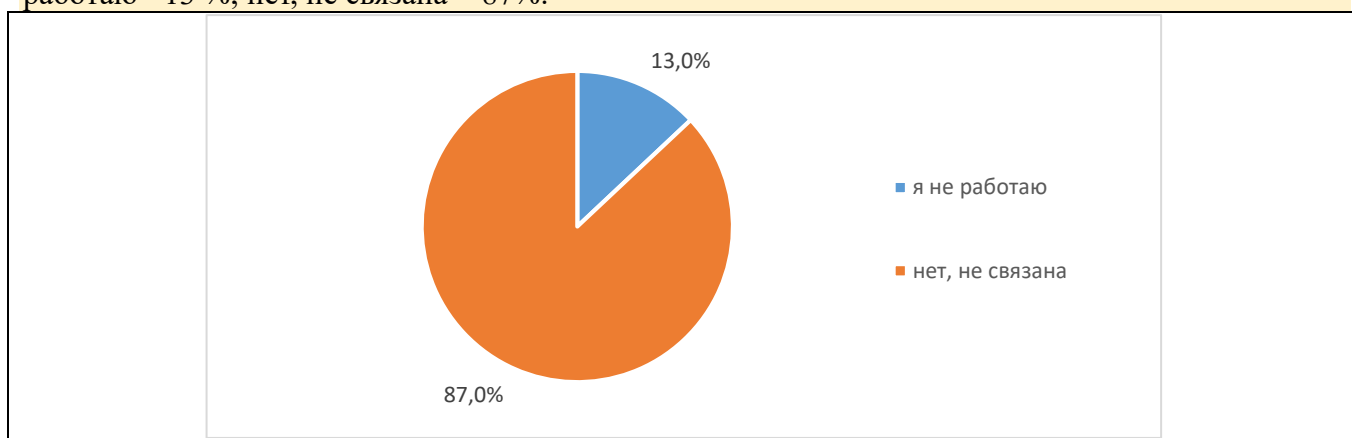
15. По мнению обучающихся в организации учебного процесса им не нравится: претензий нет – 94%; применение преподавателями однообразных методик обучения – 3%; перегруженность аудиторными занятиями – 3%:



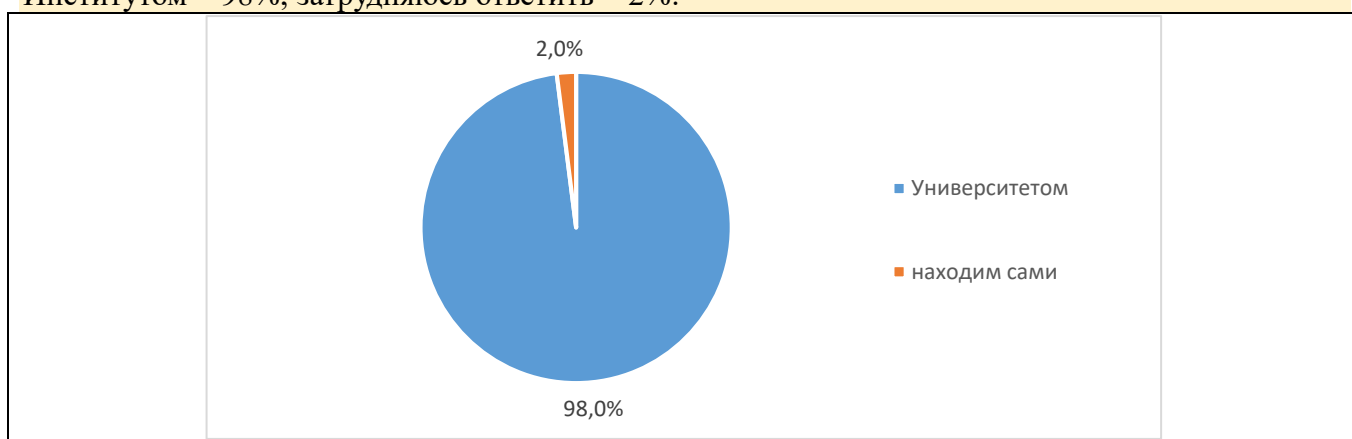
16. По мнению обучающихся существенно улучшить качество получаемого ими образования могло улучшить: не требуется ничего менять – 100%:



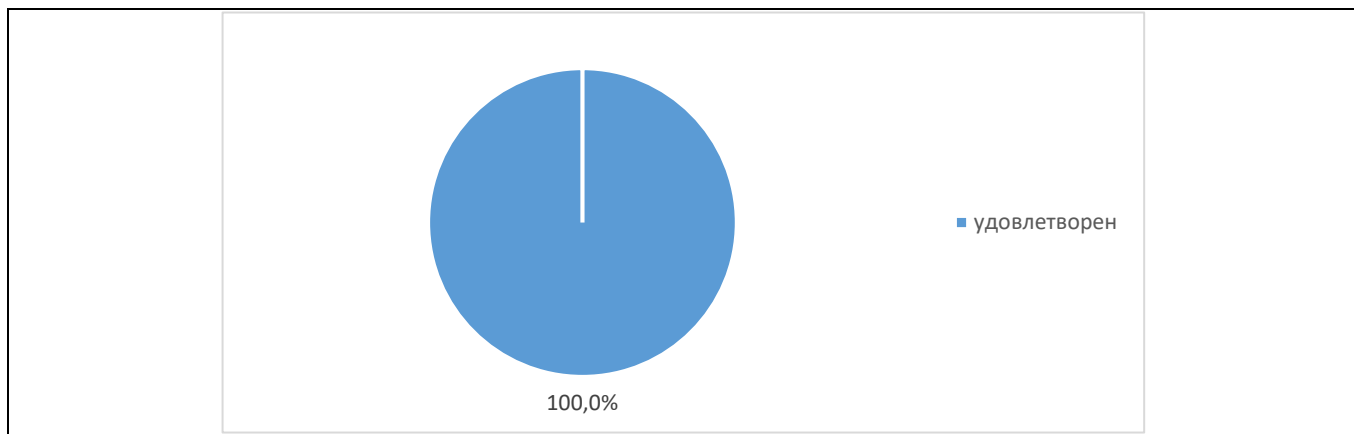
17. На вопрос о совмещении обучения с работой, связи работы (или дополнительного заработка) обучающихся с получаемым образованием были получены следующие ответы: я не работаю – 13 %; нет, не связана – 87%:



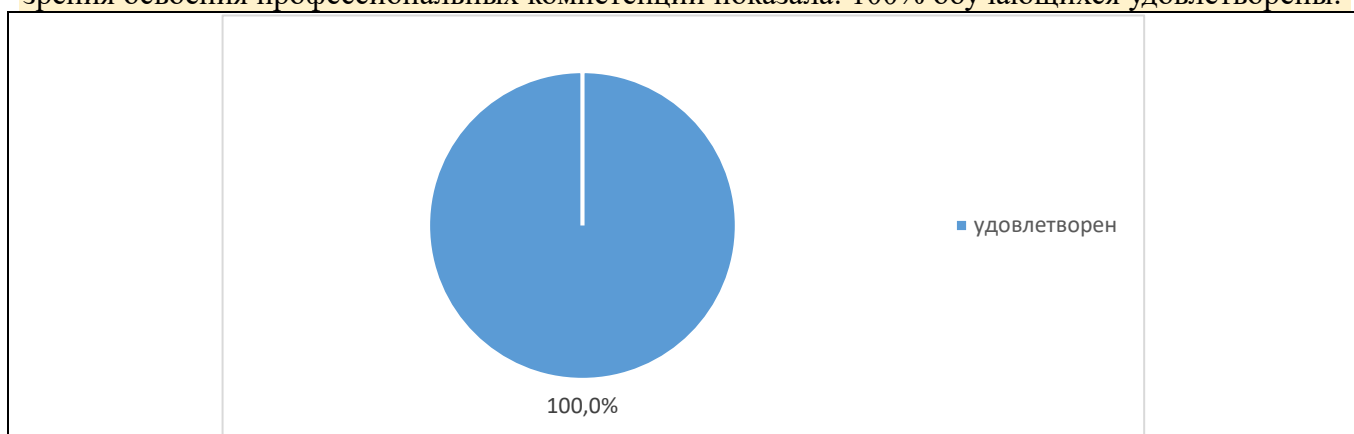
18. Обучающие ответили, что при организации практик места практик определяются: Институтом – 98%; затрудняюсь ответить – 2%:



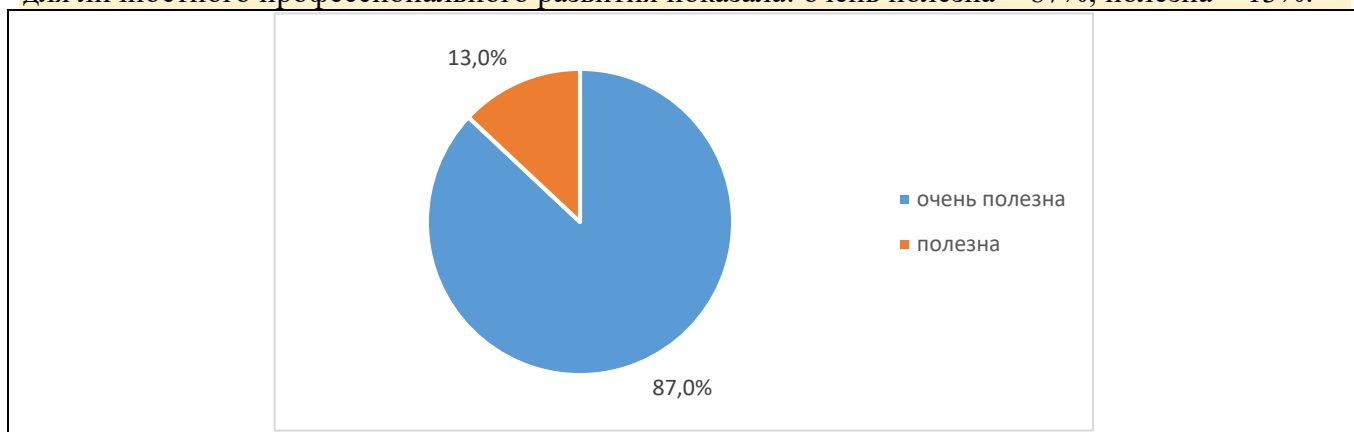
19. Оценка удовлетворённости организацией учебных/ производственных практик показала: 100% обучающихся удовлетворены:



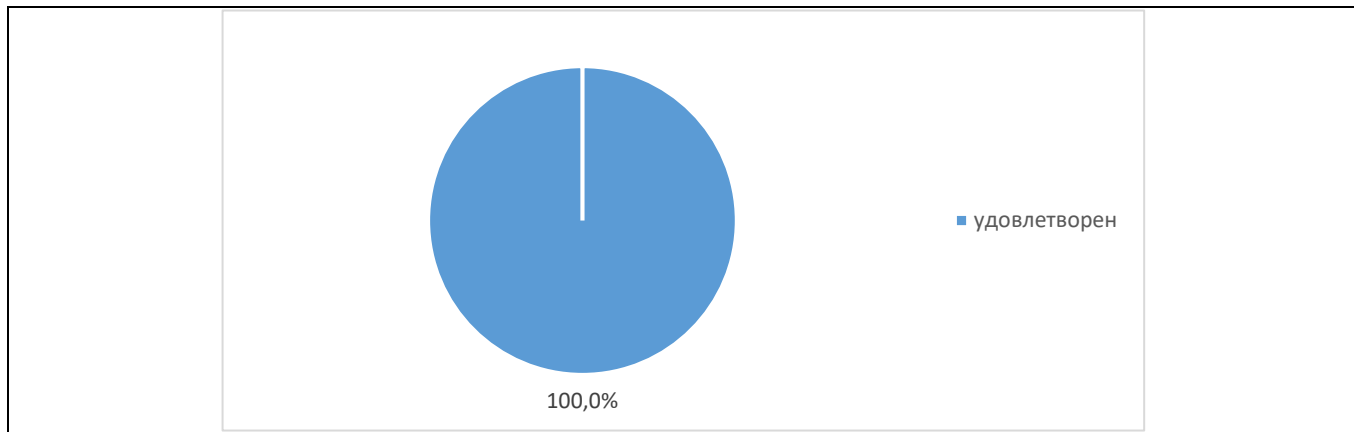
20. Оценка удовлетворённости прохождения учебных/ производственных практик с точки зрения освоения профессиональных компетенций показала: 100% обучающихся удовлетворены:



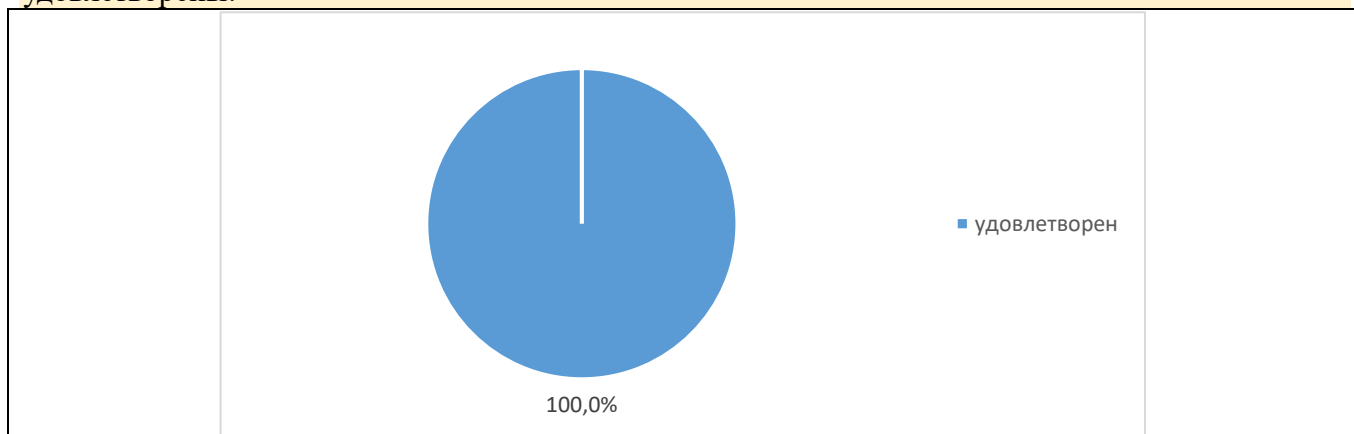
21. Оценка обучающимися полезности пройденной учебной/ производственной практики для личного профессионального развития показала: очень полезна – 87%; полезна – 13%.



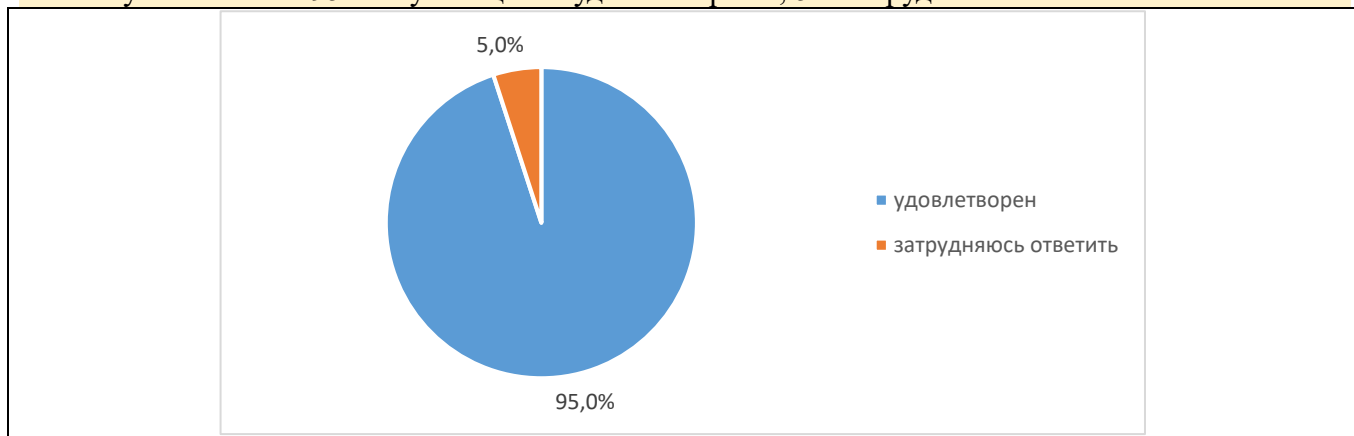
22. В ходе оценки доступности обучающимся всей необходимой информации, касающейся учебного процесса, внеучебных мероприятий были получены следующие результаты: 100% обучающихся удовлетворены:



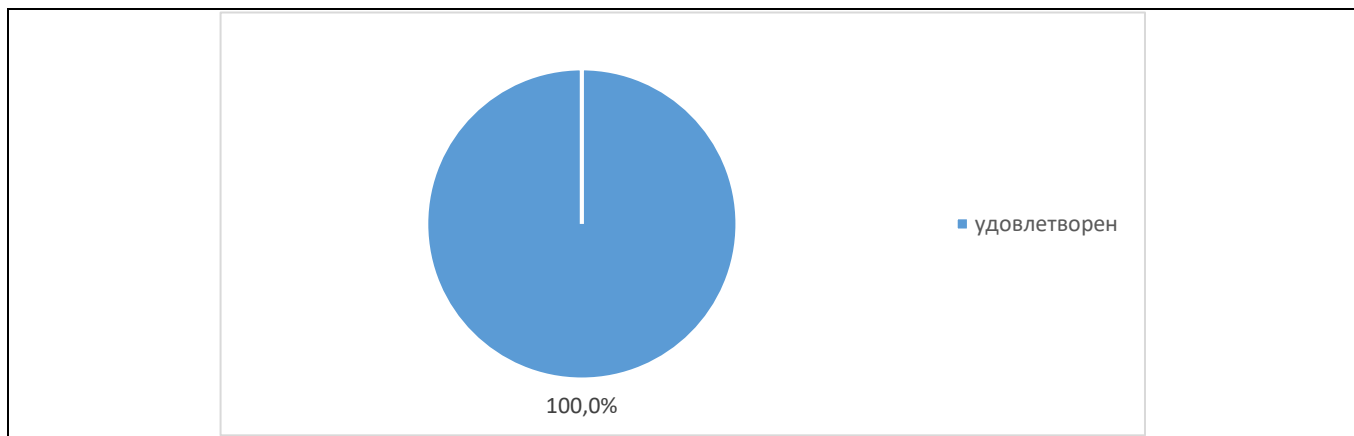
23. Оценка удовлетворённости обучающимися состоянием и возможностями электронной информационно-образовательной среды Института показала: 100% обучающихся удовлетворены:



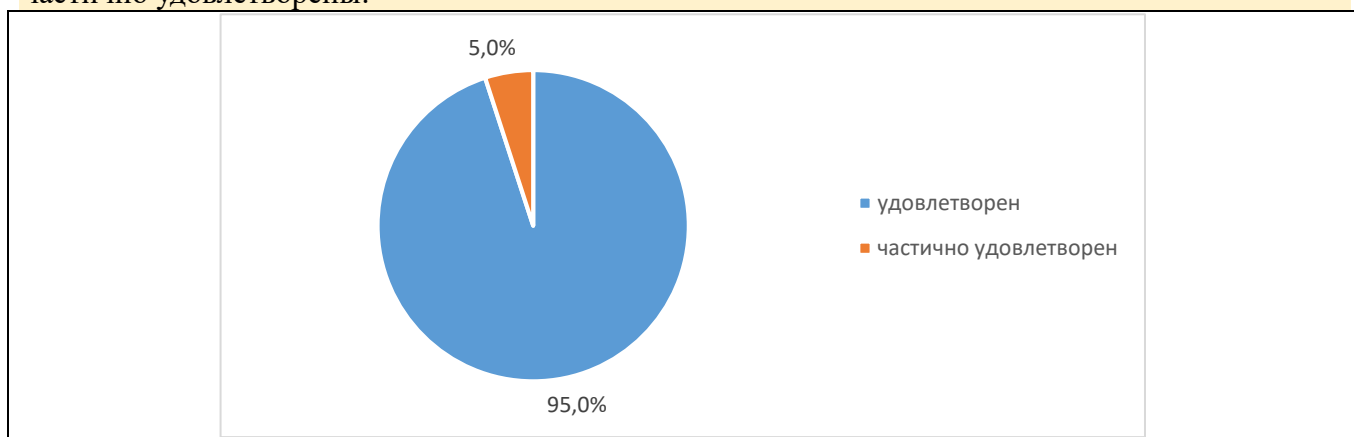
24. Оценка обучающимися возможности подключения к электронно-библиотечной системе Института показала: 95% обучающихся удовлетворены; 5% затруднились ответить:



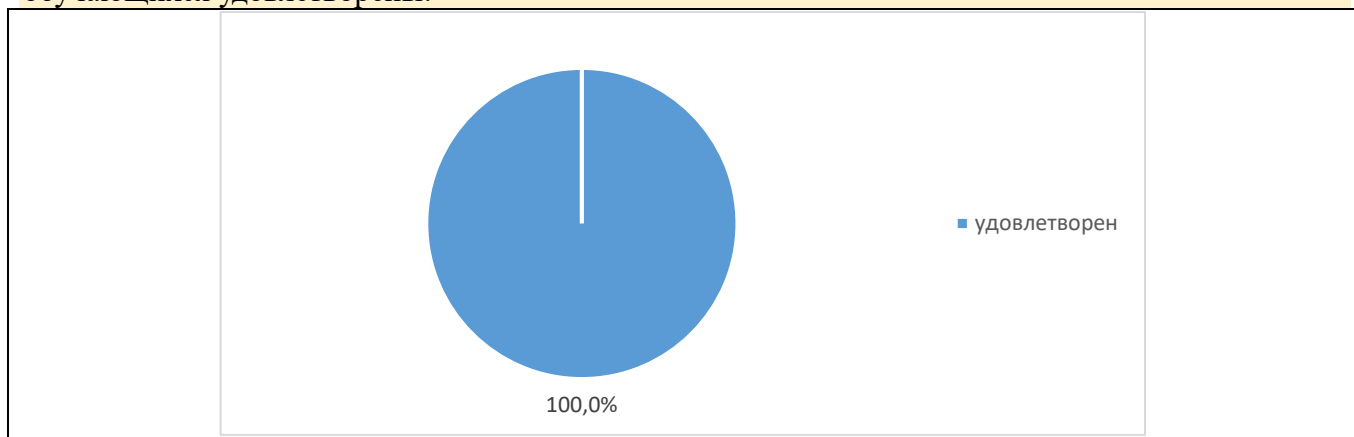
25. Оценка удовлетворённости обучающимися обеспеченностью учебного процесса учебниками, учебными пособиями, в том числе электронными выявила следующие данные: 100% обучающихся удовлетворены:



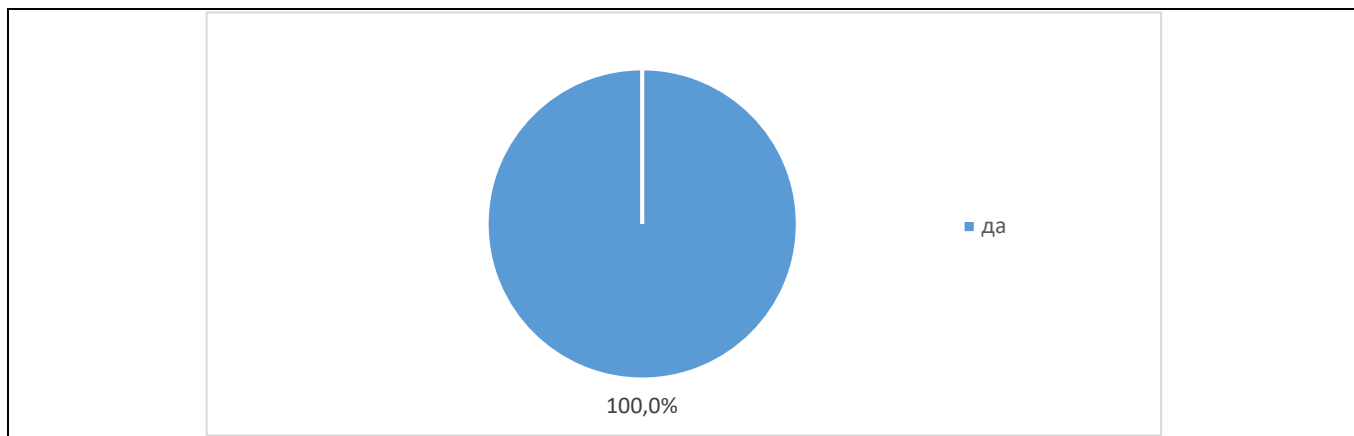
26. Оценка удовлетворённости компьютерным обеспечением учебного процесса образовательным задачам обучающихся показала: 95% обучающихся удовлетворены; 5% – частично удовлетворены:



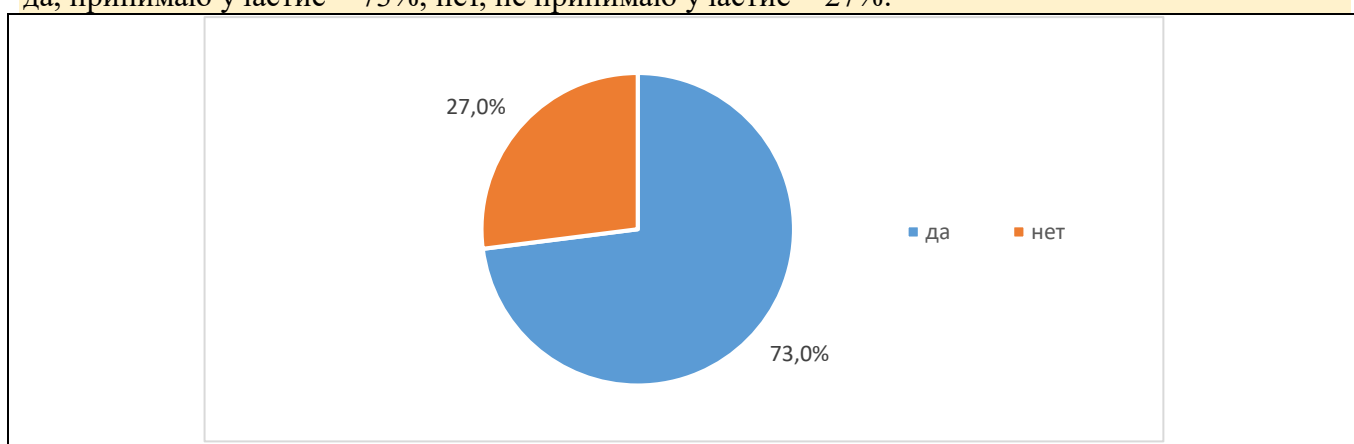
27. Оценка организации самостоятельной работы обучающихся в Университете: наличие для этого помещений, компьютерного обеспечения и т.д. выявила следующие результаты: 100% обучающихся удовлетворены:



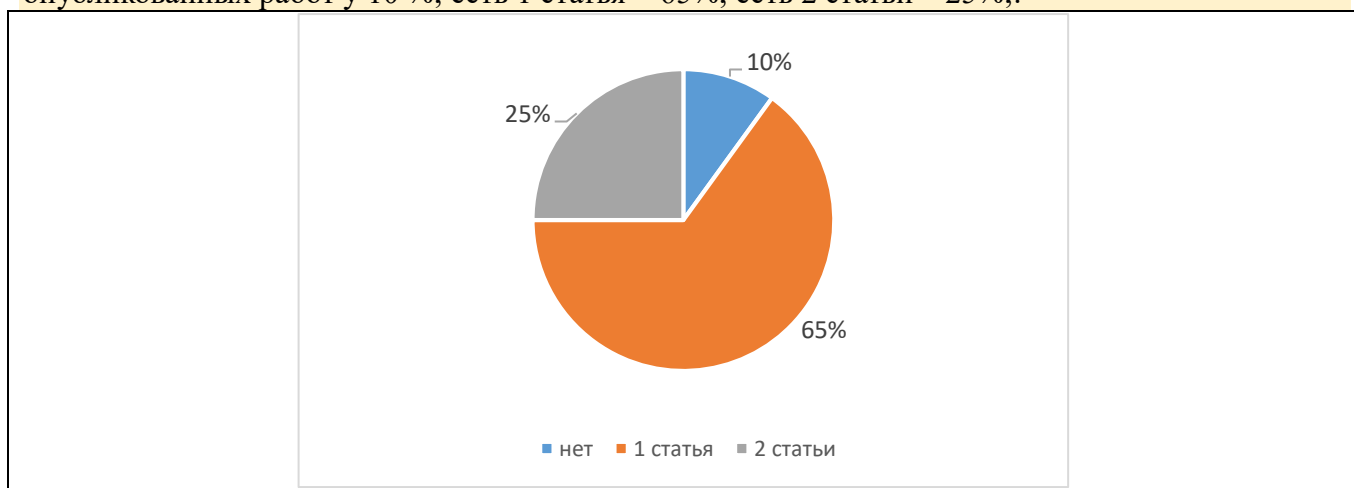
28. Оценка предоставления возможности обучающимся участия в спортивных, культурных и других мероприятиях выявила следующие результаты: такая возможность предоставлялась – 100%:



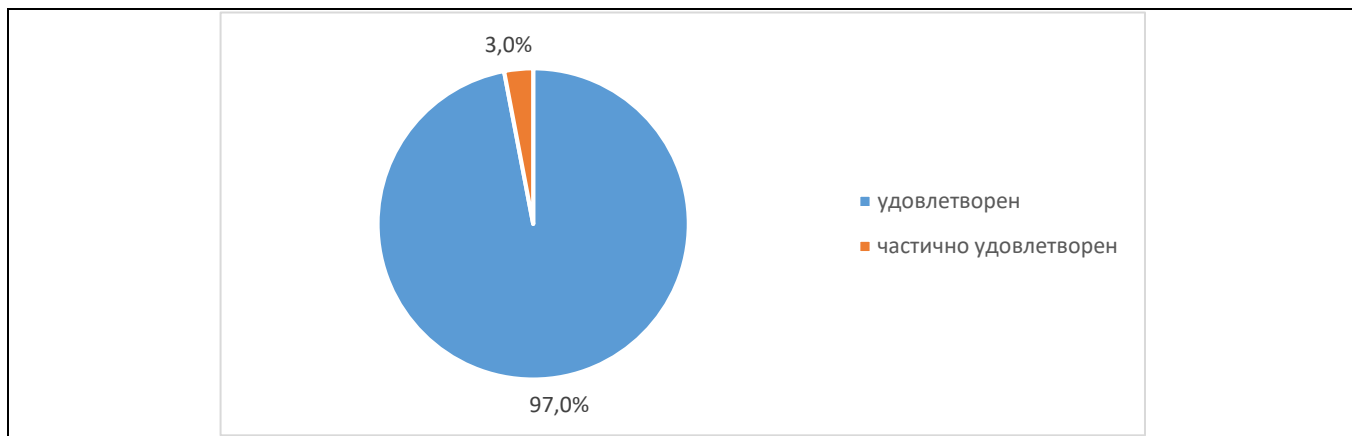
29. В ходе анализа участия обучающихся в научно-исследовательской деятельности (выступление на конференциях, участие в научно-исследовательских (проектных) работах, конкурсах и олимпиадах профессионального мастерства и т.д.) получены следующие результаты: да, принимаю участие – 73%; нет, не принимаю участие – 27%:



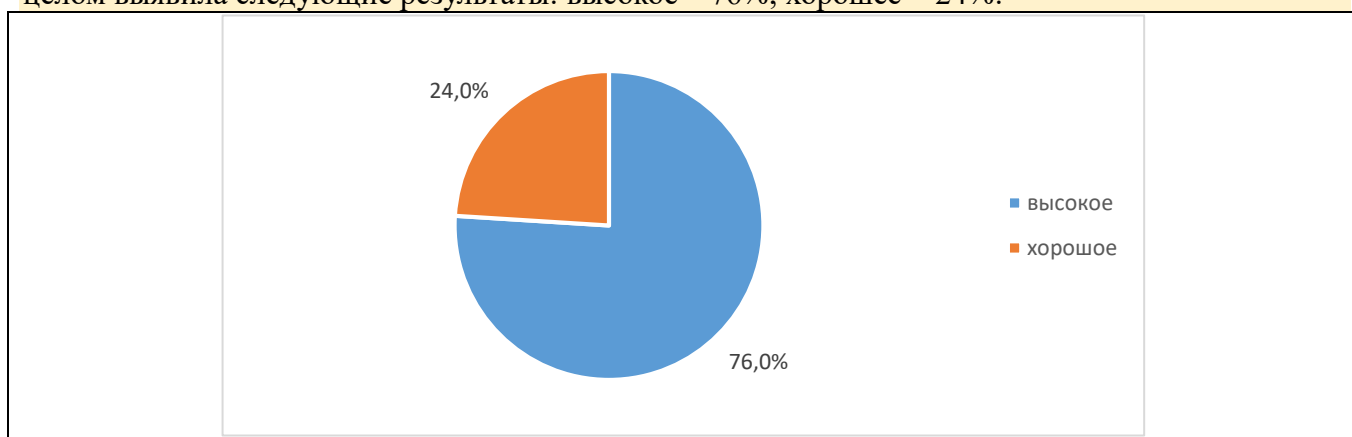
30. Анализ наличия у обучающихся опубликованных научных статей показал: нет опубликованных работ у 10 %; есть 1 статья – 65%; есть 2 статьи – 25%:



31. Оценка удовлетворённости обучающимися качеством научного руководства курсовой /дипломной работой (проектом) (консультирование преподавателем по вопросам содержания и последовательности выполнения исследовательской работы по ходу ее выполнения, проверка работы и подготовка письменного отзыва на работу по её завершению) выявила следующие результаты: 97 % обучающихся удовлетворены; 3% – частично удовлетворены:



32. Оценка обучающимися качества обучения по выбранной образовательной программе в целом выявила следующие результаты: высокое – 76%; хорошее – 24%:



По результатам проведенного в феврале 2024 года анкетирования можно сделать следующие **выводы**:

В большей степени потребители удовлетворены условиями и комфортностью обеспечения реализации образовательных услуг в Казанском кооперативном институте (филиале) Российского университета кооперации. Большая часть обучающихся имеют чёткое представление о своей будущей профессии. Доминирующая часть студентов удовлетворена комфортностью среды пребывания на учебе, доброжелательностью, вежливостью педагогических работников, кураторов и условиями предоставления образования в Университете.

В Институте обеспечена возможность подключения к электронно-библиотечной системе из любой точки, где есть сеть Интернет; студентам предоставлен доступ к необходимой информации, касающейся учебного процесса и внеучебных мероприятий; организована возможность для самостоятельной работы в институте – есть для этого помещения, компьютерное обеспечение; учебный процесс обеспечен учебниками, учебными пособиями как в печатном, так и в электронном виде.

В Институте предоставлена возможность участия в спортивных, культурных и других секциях.

Результаты проведенного анкетирования обучающихся будут использованы для совершенствования качества образования по данной образовательной программе и выработке дальнейших предложений и мероприятий по улучшению качества обучения в Казанском кооперативном институте (филиале) Российском университете кооперации.